


**COMMUNE DE
MARTIGNY-COMBE**

COMPTES ANNUELS 2015

MUNICIPALITE

ET

SERVICE ELECTRIQUE





COMMUNE DE
MARTIGNY-COMBE

Route de la Croix 32
Case postale 25
1921 Martigny-Croix

Martigny-Croix, le 27 mai 2016

A V I S

Séance de l'Assemblée primaire

Chères Citoyennes, Chers Citoyens,

L'Assemblée primaire est convoquée le

jeudi 16 juin 2016 à 20h00

à la salle de l'Eau-Vive à Martigny-Croix.

Ordre du jour

1. Lecture et approbation du procès-verbal de la dernière assemblée.
2. Présentation et approbation des comptes 2015 de la Municipalité et du Service électrique.
3. Divers.

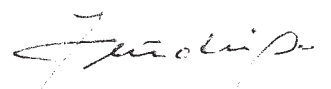
Les comptes 2015 de la Municipalité et du Service électrique peuvent être consultés au bureau communal durant les heures d'ouverture du 27 mai au 16 juin 2016.

En restant naturellement à votre disposition pour tout renseignement complémentaire, nous vous prions d'agréer, Chères Citoyennes, Chers Citoyens, nos salutations distinguées.

Le Secrétaire


Pascal Giroud

Le Président


Jacques Flückiger



Commune de Martigny-Combe

MESSAGE INTRODUCTIF

Chères Citoyennes, Chers Citoyens,

Nous avons le plaisir de vous remettre, ci-après, les comptes annuels 2015 de la Municipalité et du Service électrique. Vous constaterez les nombreuses rubriques détaillées présentées au niveau du compte de fonctionnement et d'investissement avec, pour comparaison, le budget 2015 et l'exercice 2014.

COMMENTAIRE GENERAL

Comptes 2015 de la Municipalité

Fonctionnement

Avec un total de dépenses de CHF 9'508'905.02 et un total de recettes de CHF 9'515'712.37, les comptes 2015 bouclent sur **un excédent de revenus de CHF 6'807.35**.

Avant la prise en compte des amortissements ordinaires et complémentaires pour un montant de CHF 778'145.64, les comptes de fonctionnement dégagent **une marge d'autofinancement de CHF 784'952.99**, contre **CHF 55'256.97** en 2014.

Au niveau des investissements, l'exercice 2015 a enregistré des investissements bruts pour **CHF 1'879'742.44** et des recettes pour **CHF 76'896.80** portant ainsi les **dépenses nettes d'investissement à CHF 1'802'845.64**.

Les comptes annuels 2015 de la Municipalité ont enregistré des provisions moins importantes que l'exercice 2014.

Les comptes 2015 présentés ci-après comportent toujours des incertitudes liées aux redevances hydrauliques des CFF et aux montants des recettes encaissées pour le service de l'approvisionnement et l'alimentation de l'eau potable ainsi que pour le service d'assainissement et de traitement des eaux usées et des égouts.

En effet, en ce qui concerne les redevances hydrauliques des CFF, un litige oppose encore les Communes concédantes de la vallée du Trient à l'Etat du Valais au niveau de la perception de l'impôt cantonal spécial sur les forces hydrauliques pour les années civiles 2010 à 2015. Le montant du litige se monte à CHF 137'472.- par année pour notre Commune, soit un montant total de CHF 824'832.- au 31 décembre 2015. Ce différent risque d'aboutir à un procès. Une provision importante est comptabilisée dans les comptes en vue de couvrir les risques liés à ce litige. Le montant comptabilisé pour l'année 2015 se monte à CHF 137'472.-. De plus, une provision a été comptabilisée concernant les recettes de pertes d'impôt CFF 2015 pour un montant de CHF 15'752.-. La constitution de ces provisions affecte le résultat des comptes 2015 de la Municipalité.

En ce qui concerne les recettes encaissées pour le service de l'approvisionnement et l'alimentation de l'eau potable ainsi que pour le service d'assainissement et de traitement des eaux usées et des égouts, ces dernières font l'objet de plusieurs recours auprès du Département fédéral de l'économie, par son service de Surveillance des prix. En effet, une soixantaine de personnes ont formulé un recours par un formulaire commun face à l'augmentation du tarif de l'eau potable et de la création d'un tarif pour le traitement des eaux usées et des égouts. Un dossier complet a été transmis au Surveillant des prix afin qu'il puisse émettre une recommandation et éviter ainsi le vice de forme dans ce dossier. Le Conseil communal l'a informé qu'il allait prendre en considération l'avis de la Surveillance des prix

pour remodeler si nécessaire les nouveaux tarifs et les règlements. Ce dossier devrait être réglé dans le courant de l'année. Le montant en litige n'est pour l'heure pas connu.

Les variations significatives du compte de fonctionnement entre les comptes 2014 et les comptes 2015 sont les suivantes :

Administration générale

• Exécutif	CHF	170'818.32	Augmentation de	CHF	11'596.32 ;
• Frais administratifs et juridiques	CHF	153'224.00	Diminution de	CHF	562'388.00 ;
• Frais d'actes et expertises	CHF	17'201.80	Augmentation de	CHF	12'193.40 ;
• Amortissements	CHF	51'463.12	Augmentation de	CHF	36'298.57.

Sécurité publique

• Service tutélaire intercommunal	CHF	65'962.00	Diminution de	CHF	22'095.00 ;
• Amortissements	CHF	87'211.55	Augmentation de	CHF	75'599.90.

Enseignement et formation

• Transport scolaire	CHF	113'987.60	Augmentation de	CHF	12'338.15 ;
• Directeur école primaire	CHF	32'642.86	Augmentation de	CHF	32'642.86 ;
• Entretien véhicules	CHF	30'882.95	Augmentation de	CHF	17'020.75 ;
• Frais de transports Ravoire	CHF	40'808.55	Diminution de	CHF	25'591.45 ;
• Participation frais élèves EE et EP	CHF	772'110.95	Augmentation de	CHF	123'921.95 ;
• Frais exploitation du CO	CHF	227'163.30	Augmentation de	CHF	86'790.80;
• Frais transp. élèves sit. handicap	CHF	23'494.22	Augmentation de	CHF	12'152.12 ;
• Amortissements	CHF	140'594.70	Augmentation de	CHF	37'213.10.

Culture, loisirs et culte

• Journal et archives communaux	CHF	13'500.00	Diminution de	CHF	13'500.00 ;
• Fête villageoise	CHF	11'402.90	Augmentation de	CHF	11'402.90 ;
• Part. à l'Administration mixte	CHF	73'540.00	Augmentation de	CHF	17'140.00 ;
• Amortissements	CHF	52'296.75	Augmentation de	CHF	48'891.85.

Santé

• CMS régional de Martigny	CHF	78'730.60	Diminution de	CHF	37'624.95 ;
• Financement pré-hospitalier	CHF	20'157.10	Augmentation de	CHF	20'157.10.

Prévoyance Sociale

• Crèche communal	CHF	373'872.63	Augmentation de	CHF	62'812.67 ;
• Part frais de fonctionnement EMS	CHF	78'170.35	Augmentation de	CHF	78'170.35 ;
• Participation régimes sociaux	CHF	275'595.40	Diminution de	CHF	21'386.38 ;
• Remboursement AI	CHF	0.00	Diminution de	CHF	12'509.00 ;
• Service d'aide sociale	CHF	215'668.78	Diminution de	CHF	96'651.02.

Trafic

• Subv. Pour déneigement	CHF	20'472.90	Diminution de	CHF	10'317.20 ;
• Personnel travaux publics	CHF	513'034.20	Diminution de	CHF	70'888.05 ;
• Travaux pour tiers	CHF	0.00	Diminution de	CHF	20'423.20 ;
• Participation pour travaux	CHF	1'800.00	Diminution de	CHF	41'190.55 ;
• Rmbt salaires, APG	CHF	22'022.30	Augmentation de	CHF	14'757.10 ;
• Sécurité au travail et frais divers	CHF	9'844.50	Diminution de	CHF	10'602.40 ;

• Maintenance/répartition machines	CHF	5'590.00	Diminution de	CHF	10'878.40 ;
• Entretien véhicules	CHF	26'677.30	Diminution de	CHF	11'974.90 ;
• Vente de véhicules et machines	CHF	0.00	Diminution de	CHF	22'000.00.

Protection et aménagement de l'environnement

• Attributions aux financ. spéciaux	CHF	268'954.28	Augmentation de	CHF	268'954.28 ;
• Taxes annuelles d'eau potable	CHF	270'302.15	Augmentation de	CHF	135'632.60 ;
• Taxes raccordements EP	CHF	500.00	Diminution de	CHF	15'100.20 ;
• Taxes annuelles d'épuration	CHF	426'716.80	Augmentation de	CHF	426'716.80 ;
• Ramassage vieux papiers	CHF	25'679.99	Augmentation de	CHF	12'642.84 ;
• Taxe enlèvement des ordures	CHF	265'878.15	Augmentation de	CHF	10'395.30 ;
• Participation de tiers abonnement	CHF	35'229.10	Augmentation de	CHF	35'229.10 ;
• Autorisation de construire	CHF	45'330.00	Augmentation de	CHF	19'547.00.

Economie publique

• Part travaux publics téléreau	CHF	12'225.40	Diminution de	CHF	10'124.90 ;
• Energie gratuite	CHF	96'093.92	Diminution de	CHF	17'390.58 ;
• Frais calcul et expertise énergie	CHF	21'186.30	Augmentation de	CHF	21'186.30 ;
• Achat énergie à des tiers	CHF	202'191.52	Augmentation de	CHF	45'457.22 ;
• Provision pour production énergie	CHF	0.00	Diminution de	CHF	408'167.77 ;
• Vente énergie à des tiers	CHF	251'432.94	Diminution de	CHF	162'059.92 ;
• Taxes raccordement téléreau	CHF	37'568.73	Diminution de	CHF	9'485.77 ;
• Intérêts des c/c et placements	CHF	7'790.00	Diminution de	CHF	21'422.50.

Finances et impôts

• Ajustement pertes s/débiteurs	CHF	94'000.00	Augmentation de	CHF	41'500.00 ;
• Revenu personnes physiques	CHF	3'150'456.20	Diminution de	CHF	271'118.65 ;
• Ipt sur les gains immobiliers	CHF	88'342.65	Augmentation de	CHF	60'572.90 ;
• Ipt sur les successions	CHF	109'653.70	Augmentation de	CHF	105'472.60 ;
• Ipt sur le bénéfice des PM	CHF	133'425.70	Augmentation de	CHF	23'326.55 ;
• Ipt foncier PM	CHF	75'946.50	Diminution de	CHF	39'101.70 ;
• Fonds péréquation financière	CHF	347'989.00	Augmentation de	CHF	101'557.00 ;
• Redevances hydrauliques	CHF	614'926.75	Augmentation de	CHF	62'259.45.

Structure des comptes 2015

Au niveau de la présentation globale des comptes 2015, il est à noter des nouvelles charges par rapport aux comptes 2014 qui apportent des changements significatifs :

Enseignement et formation	Directeur école primaire	CHF	32'642.86 ;
Santé	Fin. frais ambulatoire des addictions	CHF	5'988.19 ;
	Fin. du dispositif pré-hospitalier	CHF	20'157.10 ;
Prévoyance sociale	Part frais de fonctionnement EMS	CHF	78'170.35 ;
Protection & aménag. environnement	Attributions aux financements spéciaux	CHF	268'954.28.

Recettes fiscales

Personnes physiques

En ce qui concerne les recettes fiscales des personnes physiques, la diminution de l'impôt sur le revenu est due à des rattrapages d'impôt pour l'année 2010 et à un dépassement des provisions pour

les années 2012 et 2013 dans les comptes 2014. Le montant des comptes 2015 comprend une légère amélioration par rapport au montant budgété pour l'année fiscale 2014. Il en est de même pour le montant de la provision du solde des impôts 2013 qui a été légèrement supérieur à l'estimation comptabilisée.

Globalement, l'impôt sur le revenu est resté stable depuis la perception des impôts notifiés pour les années 2011 à 2013 à un montant d'environ CHF 3'150'000.-. Toutefois, il a été constaté une diminution importante d'environ CHF 150'000.- pour la perception des impôts 2014. Au vu du nombre de taxation de contribuables indépendants encore à taxer, il faudra attendre le budget 2017 pour avoir une situation définitive sur le montant de la diminution des impôts 2014. Au niveau des impôts sur la fortune, il est constaté chaque année une légère augmentation passant de CHF 308'000.- pour les impôts notifiés pour l'année 2008 à CHF 413'000.- pour les impôts notifiés pour l'année 2014.

Il est à noter une augmentation importante de l'impôt sur les gains immobiliers passant de CHF 27'769.75 pour l'année 2014 à CHF 88'342.65 pour l'année 2015. Il en va de même pour l'impôt sur les successions et les donations passant ainsi de CHF 4'181.10 à CHF 109'653.70 pour l'année 2015. Ces rentrées extraordinaires améliorent la marge d'autofinancement d'environ CHF 166'000.-.

Personnes morales

Durant l'exercice 2015, l'impôt sur le bénéfice des personnes morales a augmenté de CHF 23'326.55. L'augmentation est due à la création d'une provision pour l'impôt sur le bénéfice 2015 de 20'000.-. Cette provision sera augmentée durant les deux prochaines années afin d'arriver au montant de CHF 60'000.-.

En ce qui concerne les impôts des personnes morales, l'impôt foncier a diminué de CHF 39'101.70. Cette diminution est due aux montants des rattrapages comptabilisés sur l'exercice 2014.

Péréquation financière

En ce qui concerne le montant perçu pour le fonds de péréquation financière, ce dernier est en nette augmentation par rapport aux comptes 2014 et au budget 2015. En effet, les comptes 2015 comptabilisent un montant de CHF 347'989.- contre un montant de CHF 246'432.- pour les comptes 2014 et un montant de CHF 133'500.- pour le budget 2015.

Redevances hydrauliques

Au niveau des recettes liées aux redevances hydrauliques, ces dernières ont augmenté de CHF 62'259.45 entre les comptes 2014 et les comptes 2015. Toutefois, cette augmentation ne tient pas compte du montant que réclame l'Etat du Valais concernant les redevances hydrauliques des CFF. Comme les CFF auraient changé de statut, l'Etat du Valais demande désormais une part de 60% des redevances hydraulique des CFF. Des poursuites et des actions judiciaires ont été engagées auprès des CFF et de l'Etat du Valais afin de récupérer le montant des redevances hydrauliques 2012 à 2015 non versé à ce jour. Le montant en litige pour les comptes 2015 se monte à CHF 137'472.- pour les redevances hydraulique et à CHF 15'752.- pour les pertes d'impôts 2015. Dès lors, un montant de CHF 153'224.- a été provisionné dans les charges afin d'éviter de péjorer la marge d'autofinancement en cas d'un règlement défavorable de ce litige.

Amortissement

Pour rappel, le total des amortissements se montait à CHF 490'606.53 pour 2014 et à CHF 778'145.64 pour l'exercice 2015, soit une différence de CHF 287'539.11. Les amortissements obligatoires de 10% ont été respectés et se montent à CHF 178'845.64 pour l'année en cours et à CHF 438'700.- pour les exercices antérieurs. Des amortissements complémentaires ont été comptabilisé sur l'exercice 2015 pour un montant de CHF 160'600.-.

Perspective

Grâce à l'augmentation de la marge d'autofinancement des comptes 2015 due en grande partie aux nouveaux tarifs de l'eau potable et des eaux usées et grâce aux recettes liées au retour de concessions CFF encaissées en 2010, 2011 et 2012, la situation financière de la Municipalité reste saine à court terme. Toutefois, à moyen et long terme, cette situation ne pourra perdurer sans un ajustement du coefficient d'impôt au vu des travaux importants prévus pour la rénovation et l'agrandissement du Centre scolaire afin d'équilibrer les finances à long terme.

A rappeler qu'au 31 décembre 2015, **la fortune de la Municipalité s'élevait à CHF 5.9 mios**. Les actifs circulants (**CHF 7.8 mios**) et les actifs immobilisés (**CHF 6.2 mios**) étaient financés à hauteur de **CHF 8.1 mios** par des fonds étrangers, **soit 58.04%** et **CHF 5.9 mios** par des fonds propres, **soit 41.95%**.

Investissement

Les dépenses d'investissement 2015 sont stables par rapport à 2014 et s'élèvent à **CHF 1'802'845.64**.

Les dicastères concernant "Administration générale", "Enseignement et formation" et "Protection & aménagement de l'environnement" sont les dicastères les plus importants en terme d'investissement. Les dépenses nettes représentent au total CHF 1'365'148.98.

Les postes importants des investissements 2015 sont les suivants :

Administration générale		
• Equipement informatique	CHF	24'388.15
• Achat de bâtiments	CHF	270'000.00
• Entretien et rénovation bâtiments	CHF	77'858.45
Enseignement et formation		
• Centre scolaire de Martigny-Croix	CHF	359'077.25
• Parc informatique	CHF	14'445.15
• Véhicules	CHF	49'950.00
• Participation investissement CO	CHF	38'207.50
Culture, loisirs et culte		
• Livre Martigny-Combe (investissement net)	CHF	39'185.75
• Salle de l'Eau-Vive	CHF	12'691.00
• Prêt Administration mixte	CHF	26'954.40
• Remboursement prêt Administration mixte	CHF	8'454.40
Prévoyance Sociale		
• Immeuble Scoubidou	CHF	16'973.20
• Institutions handicapés/sociales	CHF	12'328.56
Trafic		
• Construction des routes classées	CHF	44'871.75
• Routes communales (investissement net)	CHF	123'171.50
• Véhicules et machines	CHF	63'110.90
Protection et aménagement de l'environnement		
• Extension du réseau	CHF	60'251.29
• Nouveaux collecteurs	CHF	87'582.65
• Achat et pose Moloks	CHF	33'823.60
• Endiguement de la Dranse	CHF	64'053.55
• Amélioration Durnand	CHF	134'785.25
Economie publique		
• Réseau écologique (investissement net)	CHF	23'992.20
• Amélioration du vignoble My-Combe et My	CHF	21'562.15
• Amélioration du teleréseau	CHF	90'727.53

Aux niveaux des investissements 2015 budgétés, la route d'accès à la Dranse liée au projet de l'endiguement de la Dranse n'a pas pu être réalisée. En effet, ce dossier est toujours en cours de finalisation entre les divers partis.

A rappeler qu'au 31 décembre 2015, les actifs immobilisés s'élèvent à **CHF 5'393'200.-**. Les actifs immobilisés s'élèvent à 38.3% du bilan en 2015, contre 33.5% en 2014.

Au niveau du bilan, il est à relever que les actifs circulants représentent le 55.6% du total du bilan et que la fortune de la Municipalité s'élève à **CHF 5.9 Mios** au 31 décembre 2015.

Comptes 2015 du Service électrique

Fonctionnement

Avec un total de dépenses de CHF 2'355'169.19 et un total de recettes s'élevant à CHF 2'362'295.90, les comptes 2015 clôturent avec **un excédent de revenus de CHF 7'126.71**.

Avant la prise en compte des amortissements ordinaires et complémentaires pour un montant de CHF 508'752.38, les comptes de fonctionnement dégagent **une marge d'autofinancement de CHF 515'879.09**.

Le volume des **investissements nets** s'est élevé à **CHF 77'252.38**. Il est plus bas que le montant budgété à cause d'un remboursement d'assurance important pour des travaux effectués suite à des intempéries.

Les comptes du Service électrique 2015 peuvent être considérés comme « bons » étant donné que la marge d'autofinancement a permis la prise en charge de l'intégralité des investissements.

Au niveau du compte de fonctionnement, la consommation électrique a été légèrement plus importante de 1.88% en 2015 en comparaison avec 2014. Les variations significatives du compte de fonctionnement entre les comptes 2014 et les comptes 2015 sont les suivantes :

Charges

• Personnel service électrique	CHF 58'181.30	Diminution de	CHF 12'711.55 ;
• Service système (coût 0.64 à 0.54 ct/kWh)	CHF 65'363.73	Diminution de	CHF 10'759.31 ;
• Taxe énergie renouvelable (coût 0.60 à 1.10 ct/kWh)	CHF 133'148.33	Augmentation de	CHF 61'782.89 ;
• Entretien du réseau électrique	CHF 16'426.49	Diminution de	CHF 20'212.24 ;
• Pertes sur débiteurs	CHF 34'086.80	Augmentation de	CHF 34'086.80 ;
• Amortissements	CHF 508'752.38	Augmentation de	CHF 126'448.91.

Revenus

• Ventes énergie	CHF 1'057'706.88	Augmentation de	CHF 11'656.80 ;
• Service système	CHF 64'335.75	Diminution de	CHF 12'218.80 ;
• Taxe énergie renouvelable	CHF 130'938.32	Augmentation de	CHF 59'033.63 ;
• Prestation TP pour invest.	CHF 83'817.65	Augmentation de	CHF 83'817.65.

Durant l'année 2015, le Service électrique de Martigny-Combe a dû répercuter **l'augmentation du prix du kWh** par rapport à celui de 2014. En effet, le Service électrique a répercuté l'augmentation des coûts du réseau amont, la diminution des services-systèmes et l'augmentation des taxes fédérales sur la facture finale, pour un total de CHF 0.1714/kWh en 2014 à CHF 0.1754/kWh pour 2015, soit une augmentation de 2.28%.

Investissement

Les investissements nets 2015 se montent à **CHF 77'252.38**. Au niveau des charges d'investissement, un montant de CHF 101'532.76 concerne la mise en souterrain du réseau moyenne tension et un montant de CHF 184'744.32 concerne le réseau basse tension. Pour ce qui est des investissements

de l'année 2015, deux rentrées significatives concernant la vente d'un véhicule à la Municipalité et le remboursement d'assurance pour d'ancien dégât sont intervenus durant l'année pour un montant de CHF 209'024.70.

La fortune du Service électrique au 31 décembre 2015 était de **CHF 32'403.-**. Les actifs circulants de **CHF 727'169.43** et les actifs immobilisés de **CHF 1.4 mios** étaient financés à hauteur de **CHF 2.1 mios** par des fonds étrangers, **soit 98.5%**.

Comptes globaux 2015 (Municipalité et Service électrique)

La fortune de la Municipalité et du Service électrique se monte ensemble à **CHF 5'940'686.03** au 31 décembre 2015 pour un total de bilan de **CHF 14'352'865.22**. Les fonds propres représentent ainsi le 41.39% du bilan consolidé.

Indicateurs financiers

Au niveau des indicateurs financiers déterminés par le Canton du Valais, nous relevons que l'indice 2015 concernant :

- le degré d'autofinancement est satisfaisant ;
- la capacité d'autofinancement est satisfaisante ;
- le taux des amortissements ordinaires est suffisant ;
- l'endettement net par habitant est de CHF 265.- ;
- le taux du volume de la dette brute est très bien.

Conclusions

La situation financière de la Municipalité reste saine à court terme, conformément aux ratios des comptes indicateurs financiers de l'Etat du Valais annexés. Cette situation permet de voir l'avenir avec sérénité.

Plusieurs projets régionaux d'importance sont en voie de réalisation après plusieurs années d'étude et de négociation. On pense notamment aux derniers travaux concernant le Cycle d'Orientation et aux travaux de sécurisation de la Dranse.

En ce qui concerne la Municipalité, le projet du Centre scolaire de Martigny-Croix devrait commencer au début de l'année 2017. En effet, le Conseil communal espère pouvoir passer rapidement à la pose des éléments de la bibliothèque et de l'UAPE pour ensuite, dans un deuxième temps, sortir les élèves du bâtiment scolaire afin de démarrer les travaux début 2017. Les demandes de mise à l'enquête sont en cours.

En ce qui concerne les recours concernant le service de l'eau potable et des eaux-usées, le Conseil communal devra analyser le résultat de l'enquête de la Surveillance des prix et le cas échéant, modifier et faire adopter les règlements corrigés et ajuster les diverses taxes durant l'année à venir. Ce travail sera effectué d'entente avec le Service de la protection de l'environnement de l'Etat du Valais qui validera les futurs documents comme il l'avait déjà fait avec les règlements en vigueur actuellement. Si ces modifications devaient avoir des incidences négatives importantes sur la marge d'autofinancement de la Municipalité, le Conseil communal étudiera la nécessité de procéder à un ajustement progressif sur plusieurs années du coefficient d'impôt afin de ne pas épuiser de façon trop rapide la fortune communale.

Nous profitons de l'occasion qui nous est offerte pour vous remercier, Chères Citoyennes, Chers Citoyens, de votre collaboration et de la confiance que vous nous témoignez. Soyez assurés de notre motivation à vous garantir un service et des prestations de qualité et de continuer à répondre à vos attentes.

Nous tenons à remercier tous les membres des diverses commissions communales pour leur précieux soutien et leur bonne collaboration ainsi que tout le personnel communal pour l'excellent travail effectué en 2015.

Le Conseil communal



DINI
CHAPPOT SA
FIDUCIAIRE

Administration Communale
de Martigny-Combe
Conseil communal

1921 MARTIGNY-CROIX

Martigny, le 25 mai 2016 C/cr

Monsieur le Président,
Mesdames et Messieurs,

En notre qualité d'organe de révision, selon les articles 83 à 86 de la Loi sur les communes du Canton du Valais du 5 février 2004 (ci-après LCo) et l'Ordonnance sur la gestion financière des communes du 16 juin 2004 (ci-après Ofinco), nous avons effectué l'audit du compte annuel ci-joint de la Commune de Martigny-Combe, comprenant le bilan, le compte administratif (compte de fonctionnement et compte des investissements) et l'annexe pour l'exercice arrêté au 31 décembre 2015.

Responsabilité du Conseil communal

La responsabilité de l'établissement du compte annuel conformément aux prescriptions des art. 74 et ss de la LCo ainsi que de l'Ofinco incombe au Conseil communal. Cette responsabilité comprend la conception, la mise en place et le maintien d'un système de contrôle interne relatif à l'établissement du compte annuel afin que celui-ci ne contienne pas d'anomalies significatives, que celles-ci résultent de fraudes ou d'erreurs. En outre, le Conseil communal est responsable du choix et de l'application des méthodes comptables appropriées ainsi que des estimations comptables adéquates.

Responsabilité de l'organe de révision

Notre responsabilité consiste, sur la base de notre audit, à exprimer une opinion sur le compte annuel. Nous avons effectué notre audit conformément aux prescriptions de la LCo et de l'Ofinco et aux Normes d'audit suisses (NAS). Ces normes requièrent de planifier et réaliser l'audit pour obtenir une assurance raisonnable que le compte annuel ne contient pas d'anomalies significatives.

Un audit inclut la mise en œuvre de procédures d'audit en vue de recueillir des éléments probants concernant les valeurs et les informations fournies dans le compte annuel. Le choix des procédures d'audit relève du jugement de l'auditeur, de même que l'évaluation des risques que le compte annuel puisse contenir des anomalies significatives, que celles-ci résultent de fraudes ou d'erreurs. Lors de l'évaluation de ces risques, l'auditeur prend en compte le système de contrôle interne relatif à l'établissement du compte annuel, pour définir les procédures d'audit adaptées aux circonstances, et non pas dans le but d'exprimer une opinion sur l'existence et l'efficacité de celui-ci. Un audit comprend, en outre, une évaluation de l'adéquation des méthodes comptables appliquées, du caractère plausible des estimations comptables effectuées ainsi qu'une appréciation de la présentation du compte annuel dans son ensemble. Nous estimons que les éléments probants recueillis constituent une base suffisante et adéquate pour former notre opinion d'audit.





Opinion d'audit

Selon notre appréciation, le compte annuel, pour l'exercice arrêté au 31 décembre 2015 est conforme aux prescriptions légales (LCo et Ofinco) et aux règlements y relatifs.

Autres constats


Nous attestons que nous remplissons les exigences légales et réglementaires de qualification et d'indépendance conformément aux prescriptions de l'art. 83 de la LCo, des art. 72 et 73 de l'Ofinco et qu'il n'existe aucun fait incompatible avec notre indépendance.

En outre, nous constatons que dans le cadre de notre révision

- l'évaluation des participations et des autres éléments de la fortune financière est appropriée ;
- le niveau des amortissements comptables est conforme aux dispositions de l'Ofinco ;
- l'endettement net de la Commune et du Service Electrique est considéré comme faible et que, durant l'exercice, il a évolué de manière négative par rapport à l'année précédente;
- selon notre appréciation, la Commune est en mesure de faire face à ses engagements ;
- l'entretien final avec le Conseil communal a eu lieu ;

Nous recommandons d'approuver le compte annuel qui vous est soumis.

FIDUCIAIRE DINI & CHAPPOT SA


X. Chappot
(Réviseur agréé)
(Réviseur responsable)


C. Rama

Municipalité de
Martigny-Combe
Comptes annuels
2015

MUNICIPALITE DE MARTIGNY-COMBE

BILANS COMPARES AUX 31 DECEMBRE 2015 ET 2014

	31.12.2015	31.12.2014
	CHF	CHF
<u>ACTIF</u>		
<u>Patrimoine financier</u>		
<u>Actifs circulants</u>		
Caisse	6'805.10	1'828.20
Poste	50'160.17	147'497.86
Banques	79'877.65	19'043.25
Services Industriels, compte courant	1'885'164.37	2'341'177.52
Débiteurs contribuables	3'095'910.06	3'193'824.74
Débiteurs divers	1'532'619.93	919'231.55
Du croire	(599'000.00)	(505'000.00)
Titres et participations	200'812.00	200'812.00
Actifs transitoires	1'586'410.88	1'561'601.67
Total actifs circulants	7'838'760.16	7'880'016.79
Total patrimoine financier	7'838'760.16	7'880'016.79
<u>Patrimoine administratif</u>		
<u>Actifs immobilisés</u>		
Bâtiments administratifs et communaux	462'100.00	137'500.00
Cadastre, poids et mesures	14'700.00	95'100.00
Ecole enfantine et primaire	1'265'900.00	929'500.00
Loisirs	39'500.00	30'900.00
Garderie d'enfants, affaires sociales	0.00	15'800.00
Routes cantonales, communales, places de parc et dépôts	1'153'500.00	1'103'200.00
Réseau eau potable, eaux usées, traitement des déchets	2'064'700.00	1'783'200.00
Télé-réseau	392'800.00	291'800.00
Total actifs immobilisés	5'393'200.00	4'387'000.00
<u>Prêt et participations permanentes</u>		
Prêt Forces Motrices Martigny-Bourg SA	779'000.00	779'000.00
Administration mixte	71'400.00	52'900.00
Total prêt et participations	850'400.00	831'900.00
Total patrimoine administratif	6'243'600.00	5'218'900.00
TOTAL ACTIF	14'082'360.16	13'098'916.79
<u>PASSIF</u>		
<u>Fonds étrangers</u>		
Créanciers	810'551.31	850'218.35
Banques	2'000'000.00	1'505'193.70
Bourgeoisie Martigny-Combe, compte courant	863'709.14	557'479.28
Passifs transitoires	1'568'403.40	1'797'147.01
Crédits LIM	90'000.00	120'000.00
Provisions	1'726'336.00	1'521'279.77
Fonds abris protection civile	846'123.00	846'123.00
Financements spéciaux	268'954.28	0.00
Total fonds étrangers	8'174'077.13	7'197'441.11
<u>Fonds propres</u>		
Fortune au début de l'exercice	5'901'475.68	6'336'825.24
Résultat de l'exercice	6'807.35	(435'349.56)
Total fonds propres	5'908'283.03	5'901'475.68
TOTAL PASSIF	14'082'360.16	13'098'916.79

ANNEXE AUX COMPTES ANNUELS

ENGAGEMENT HORS BILAN AU 31 DECEMBRE 2015 ET 2014

			31.12.2015	31.12.2014
1. Cautionnements, obligations de garantie et constitutions de gages en faveur de tiers			CHF	CHF
	Total caution	durée		
Caution terrains FC La Combe	140'000.00	18 ans	12'600.00	22'400.00
2. Actif mis en gage ou cédés pour garantir des engagements de la Municipalité				
Aucun actif mis en gage			-	-
3. Montant des dettes découlant de contrats de leasing non portées au bilan				
Aucun contrat de leasing			-	-
4. Valeur d'assurance des immobilisations corporelles				
Valeur d'assurance des bâtiments			19'935'131.00	19'935'131.00
5. Divers				

En ce qui concerne les redevances hydrauliques des CFF, un litige oppose les Communes concédantes de la vallée du Trient à l'Etat du Valais au niveau de la perception de l'impôt cantonal spécial sur les forces hydrauliques pour les années civiles 2010 à 2015. Le montant du litige se monte à CHF 137'472 par année pour notre Commune, soit un montant total de CHF 824'832 au 31 décembre 2015. Ce différent risque d'aboutir à un procès. Une provision a été comptabilisée dans les comptes en vue de couvrir les risques liés à ce litige.

MUNICIPALITE DE MARTIGNY-COMBE

VARIATION DE LA FORTUNE 2015 ET 2014

	2015	2014
	CHF	CHF
<u>A. Compte de fonctionnement</u>		
Recettes de fonctionnement	9'515'712.37	9'247'035.01
Dépenses de fonctionnement	-8'730'759.38	-9'191'778.04
Excédent recettes de fonctionnement		
Marge d'autofinancement	784'952.99	55'256.97
<u>B. Compte d'investissement</u>		
Dépenses d'investissement	-1'879'742.44	-1'908'005.30
Recettes d'investissement	76'896.80	46'198.77
Excédent dépenses d'investissement	-1'802'845.64	-1'861'806.53
Excédent ou insuffisance de financement	-1'017'892.65	-1'806'549.56
Investissements portés à l'actif	1'463'400.00	1'678'000.00
Amortissements investissements de l'année	-339'445.64	-189'606.53
<u>C. Compte d'immobilisation</u>		
Désinvestissement	8'454.40	5'800.00
<u>Amortissements antérieurs immobilisations :</u>		
Bâtiment publics, routes communales et places de parc	-438'700.00	-301'000.00
Engagement des SI	0.00	0.00
Total amortissements	-438'700.00	-301'000.00
Total des amortissements	-778'145.64	-490'606.53
Variation fortune nette	6'807.35	(435'349.56)

Tableau synoptique des crédits d'engagement et complémentaires utilisés et encore disponibles

assemblée primaire

Ofinco, art. 30, al. 2, litt.d,e + art. 69bis et ter

Exercice comptable 2015

Compte	Libellé, ouvrage	Crédit initial		Crédit complémentaire			Crédit global	Crédit utilisé	Crédit disponible	Crédit valable jusqu'en
		Montant investissement net	Organe compétent: décision du	Montant	Conseil municipal décision du:	Montant				
210.503	Centre scolaire	11'400'000	Conseil Municipal	11'400'000	15.12.2015		11'400'000	335'240	11'064'760	31.12.2018
210.503	Location pavillons provisoires	1'000'000	Assemblée Primaire	1'000'000	15.12.2015		1'000'000	0	1'000'000	31.12.2018
300.503	Bibliothèque	190'000	Assemblée Primaire	190'000	15.12.2015		190'000	0	190'000	31.12.2016
340.501	Halle polyvalente	510'000	Assemblée Primaire	510'000	15.12.2015		510'000	270	509'730	30.06.2017
541.501	UAPE	500'000	Assemblée Primaire	500'000	15.12.2015		500'000	432	499'568	31.12.2016
Les compétences de l'AP se montent à 519'000										

COMPTES

DE

FONCTIONNEMENT

2015

Compte	Désignation	Comptes 2015		Budget 2015		Comptes 2014	
		Charges	Revenus	Charges	Revenus	Charges	Revenus
0	ADMINISTRATION GENERALE	993'977.00	122'707.95	1'099'000.00	120'000.00	1'464'259.22	128'595.45
01	LEGISLATIF ET EXECUTIF	185'411.82	1'000.00	196'000.00	2'500.00	170'629.40	1'000.00
011	LEGISLATIF	13'593.50		15'000.00		10'407.40	
011.30	CHARGES DE PERSONNEL	8'093.50		9'500.00		6'907.40	
011.300.00	Bureaux de vote et élections	7'145.50		9'000.00		6'094.25	
011.300.10	Assemblées primaires	948.00		500.00		813.15	
011.31	BIENS ET SERVICES	5'500.00		5'500.00		3'500.00	
011.318.20	Frais postaux	5'500.00		5'500.00		3'500.00	
012	EXECUTIF	171'818.32	1'000.00	181'000.00	2'500.00	160'222.00	1'000.00
012.30	CHARGES DE PERSONNEL	144'762.55		156'000.00		144'073.30	
012.300.00	Autorités	130'347.15		140'000.00		129'813.85	
012.303.0	Charges sociales	14'415.40		15'500.00		14'259.45	
012.309.00	Formation et perfectionnement			500.00			
012.31	BIENS ET SERVICES	27'055.77		25'000.00		16'148.70	
012.317.00	Frais de déplacements et débours	17'406.30		15'000.00		16'148.70	
012.318.30	Autre frais et divers	9'649.47		10'000.00			
012.45	PARTICIPATIONS DE COLLECT. PUBLIQUES		1'000.00		2'500.00		1'000.00
012.452.10	Participation Conseiller pour Bourgeoise		1'000.00		2'500.00		1'000.00
02	ADMINISTRATION GENERALE	708'896.48	17'646.10	791'000.00	18'000.00	1'239'536.72	24'389.80
020	ADMIN. FINANCES ET CONTRIBUTIONS	19'254.60	2'831.10	18'000.00	4'000.00	15'560.35	3'086.00
020.30	CHARGES DE PERSONNEL	1'100.00		1'500.00		1'191.95	
020.300.00	Commission des finances	1'100.00		1'500.00		1'191.95	
020.31	BIENS ET SERVICES	18'154.60		16'500.00		14'368.40	
020.310.00	Matériel de bureau et imprimés	3'000.00		3'000.00		3'000.00	
020.318.00	Frais fiduciaire	9'504.00		8'500.00		8'424.00	
020.318.10	Frais d'encaissements	5'650.60		5'000.00		2'944.40	
020.43	CONTRIBUTIONS DE TIERS		2'831.10		4'000.00		3'086.00
020.431.10	Tâches facultatives s/contributions		1'471.00		3'000.00		2'882.00
020.431.20	Rmbt frais de poursuites		1'360.10		1'000.00		204.00
029	ADMIN. GENERALE ET DIVERS	689'641.88	14'815.00	773'000.00	14'000.00	1'223'976.37	21'303.80
029.30	CHARGES DE PERSONNEL	358'058.55		353'000.00		342'467.05	
029.301.00	Personnel de bureau	300'755.80		298'000.00		293'026.95	
029.301.01	Recensement fédéral 2010			500.00			
029.303.0	Charges sociales	57'013.85		54'000.00		49'228.25	
029.309.00	Formation et perfectionnement	288.90		500.00		211.85	
029.31	BIENS ET SERVICES	327'118.66		418'000.00		879'861.52	
029.310.00	Fournitures bureau, journaux, B.O.	5'613.40		9'000.00		4'726.95	
029.310.10	Imprimés : Revue-règlements	1'362.90		3'500.00		2'725.80	
029.310.20	Publications, journaux et annonces	1'403.40		3'000.00		2'657.80	
029.311.00	Mobilier & machines de bureau	761.85		1'000.00		980.50	
029.311.10	Parc informatique - maintenance et licences	30'148.85		24'500.00		22'980.25	
029.315.00	Photocopies + entretien copieurs	7'018.35		12'500.00		11'624.73	
029.315.10	Entretien mobilier-machines bureau	6'328.05		6'000.00		5'455.20	
029.317.00	Frais de réceptions et représentations	22'200.55		20'000.00		26'705.30	
029.317.10	Frais de déplacements	36.20		500.00		181.10	
029.317.20	Cadeaux aux nonagénaires et jubilaires, nouveaux citoyens	4'791.15		6'500.00		3'324.90	
029.318.01	Frais administratifs et juridiques	153'224.00		240'000.00		715'612.00	
029.318.10	Frais du CCP	6'954.06		7'000.00		6'794.35	
029.318.20	Frais postaux	18'901.15		20'000.00		18'177.24	
029.318.30	Frais de téléphone et concessions	3'407.25		4'500.00		5'152.00	
029.318.40	Assurances et RC	43'659.70		43'500.00		43'633.00	
029.318.50	Frais d'actes et expertises	17'201.80		12'000.00		5'008.40	
029.319.02	Cotisations et subsides aux sociétés et associations	4'108.00		4'500.00		4'122.00	
029.33	AMORTISSEMENTS COMPTABLES	4'464.67		2'000.00		1'647.80	
029.331.00	Amortissement ordinaire-patrimoine admin.	4'464.67		2'000.00		1'647.80	
029.43	CONTRIBUTIONS DE TIERS		4'815.00		4'000.00		11'303.80
029.431.00	Emoluments divers		4'815.00		4'000.00		3'741.00
029.436.10	Rmbt de salaires, APG						7'562.80
029.45	PARTICIPATIONS DE COLLECTIVITES PUBLIQUES		10'000.00		10'000.00		10'000.00
029.452.00	Gestion administrative SE		8'000.00		8'000.00		8'000.00
029.452.10	Gestion administrative Bourgeoisie		2'000.00		2'000.00		2'000.00
09	BATIMENTS ADMINISTRATIFS	99'668.70	104'061.85	112'000.00	99'500.00	54'093.10	103'205.65
090	BATIMENTS ADMINISTRATIFS ET COMMUNAUX	99'668.70	104'061.85	112'000.00	99'500.00	54'093.10	103'205.65
090.30	CHARGES DE PERSONNEL	33'526.60		27'000.00		24'428.50	
090.301.00	Conciergerie bâtiments communaux	27'744.30		22'000.00		20'653.85	
090.301.02	Architecte conseil	972.00		1'000.00		486.00	
090.303.0	Charges sociales	4'810.30		4'000.00		3'288.65	
090.31	BIENS ET SERVICES	19'143.65		18'000.00		16'147.85	
090.312.00	Electricité et chauffage bâtiment	8'953.40		8'500.00		7'990.00	
090.313.00	Produits de nettoyage et entretien	785.40		1'500.00		500.35	
090.314.00	Entretien & rénovation d'immeubles	9'404.85		8'000.00		7'657.50	
090.33	AMORTISSEMENTS COMPTABLES	46'998.45		67'000.00		13'516.75	
090.331.00	Amortissement ordinaire-patrimoine admin.	46'998.45		67'000.00		13'516.75	
090.42	REVENUS DES BIENS		31'200.00		27'500.00		31'200.00
090.427.00	Loyers appartements		31'200.00		27'500.00		31'200.00
090.43	CONTRIBUTIONS DE TIERS		861.85				5.65
090.436.10	Rbt de salaires (APG, maladie)		681.85				5.65
090.436.20	Rmbt assurance		180.00				
090.490.01	Loyers crèche-garderie		72'000.00		72'000.00		72'000.00

Compte	Désignation	Comptes 2015		Budget 2015		Comptes 2014	
		Charges	Revenus	Charges	Revenus	Charges	Revenus
1	SECURITE PUBLIQUE	339'980.80	120'271.85	338'500.00	117'000.00	284'291.94	104'936.70
10	PROTECTION JURIDIQUE	100'409.85	60'019.00	75'500.00	73'000.00	63'444.99	59'567.70
100	CADASTRE, POIDS ET MESURES	84'431.15	24'542.00	59'000.00	35'500.00	47'874.89	23'386.70
100.30	CHARGES DE PERSONNEL	8'277.95		16'000.00		14'405.65	
100.300.00	Commission cadastrale de taxation	264.00		500.00		176.00	
100.301.00	Teneur du cadastre et substitut	7'182.60		15'000.00		14'056.50	
100.303.0	Charges sociales	831.35		500.00		173.15	
100.31	BIENS ET SERVICES	25'189.20		32'000.00		23'794.24	
100.310.00	Matériel de bureau, imprimés	765.95		1'500.00		1'227.64	
100.311.00	Mobilier & machines de bureau			500.00			
100.311.10	Parc informatique - maintenance et licences	2'923.05		4'000.00		2'807.50	
100.317.00	Frais déplacement - représentations	200.00					
100.318.30	Frais de téléphone et concessions	500.00		500.00		500.00	
100.318.31	Frais de cadastre, levée de bâtiments	463.20		2'000.00		1'200.00	
100.318.32	Contrôle des poids et mesures			500.00			
100.318.33	Levée de bâtiments	18'568.00		22'000.00		16'315.00	
100.318.50	Frais de mensurations	1'769.00		1'000.00		1'744.10	
100.33	AMORTISSEMENTS COMPTABLES	48'300.00		8'500.00		7'000.00	
100.331.00	Amortissement ordinaire-patrimoine admin.	6'300.00		8'500.00		7'000.00	
100.332.00	Amortissement compl.-patrimoine admin.	42'000.00					
100.35	PARTICIPATIONS A COLLECT. PUBLIQUES	2'664.00		2'500.00		2'675.00	
100.352.00	Participations frais du Registre Foncier	2'664.00		2'500.00		2'675.00	
100.43	CONTRIBUTIONS DE TIERS		24'542.00		35'500.00		23'386.70
100.431.00	Mutations et attestations		13'842.00		13'500.00		12'477.00
100.431.10	Levée de bâtiments		10'700.00		22'000.00		10'909.70
101	JUSTICE DIVERS	113.40	1'120.00	500.00	1'000.00	366.10	1'760.00
101.31	BIENS ET SERVICES	113.40		500.00		366.10	
101.318.10	Frais de publications	113.40		500.00		366.10	
101.41	PATENTES ET CONCESSIONS		400.00				400.00
101.410.00	Patentes commerces et automates		400.00				400.00
101.43	CONTRIBUTIONS DE TIERS		720.00		1'000.00		1'360.00
101.431.06	Taxe prolongation ouverture café, bal, loto		720.00		1'000.00		1'360.00
102	CONTROLE DE L'HABITANT ET DES ETRANGERS	15'865.30	34'357.00	16'000.00	36'500.00	15'204.00	34'421.00
102.31	BIENS ET SERVICES	1'500.00		1'500.00		1'500.00	
102.310.00	Matériel de bureau	500.00		500.00		500.00	
102.318.20	Frais postaux	500.00		500.00		500.00	
102.318.30	Frais de téléphone	500.00		500.00		500.00	
102.35	PARTICIPATIONS A DES COLLECTIVITES PUBLIQUES	14'365.30		14'500.00		13'704.00	
102.351.00	Part.cantonale sur pièces d'identités	6'108.30		5'500.00		4'910.00	
102.351.10	Part. cantonale sur permis de séjour	8'257.00		9'000.00		8'794.00	
102.43	CONTRIBUTIONS DE TIERS		34'357.00		36'500.00		34'421.00
102.431.00	Permis de séjour et d'établissement		13'703.00		15'500.00		14'709.00
102.431.06	Emoluments divers (attestations)		11'113.00		10'000.00		11'807.00
102.431.10	Pièces d'identité suisses		9'541.00		11'000.00		7'905.00
11	POLICE	19'128.45	13'654.50	27'500.00	5'000.00	22'748.85	5'559.00
113	SERVICE DE POLICE	19'128.45	13'654.50	27'500.00	5'000.00	22'748.85	5'559.00
113.30	CHARGES DE PERSONNEL	14'324.50		21'500.00		18'359.60	
113.300.00	Commission de la sécurité	272.25		1'500.00		797.50	
113.301.00	Agent de police	12'619.80		16'500.00		15'079.75	
113.303.0	Charges sociales	1'432.45		3'000.00		2'482.35	
113.306.00	Vêtements de fonction			500.00			
113.31	BIENS ET SERVICES	3'154.80		5'000.00		3'480.10	
113.317.00	Frais déplacement et débours	2'044.80		4'000.00		2'846.35	
113.318.00	Surveillance des lieux publics			500.00		333.75	
113.318.30	Frais de téléphone	300.00		500.00		300.00	
113.318.50	Tribunal de Police	810.00					
113.33	AMORTISSEMENTS COMPTABLES	1'649.15				909.15	
113.331.00	Amortissement ordinaire-patrimoine admin.	249.15				909.15	
113.332.00	Amortissement compl.-patrimoine admin.	1'400.00					
113.35	PARTICIPATION A COLLECTIVITES PUBLIQUES			1'000.00			
113.352.00	Police intercommunale/cantonale			1'000.00			
113.43	CONTRIBUTIONS DE TIERS		13'654.50		5'000.00		5'559.00
113.435.00	Vignette parage		2'224.50				179.00
113.437.00	Amendes		11'430.00		5'000.00		5'380.00
12	JUSTICE	109'077.58	12'477.75	140'000.00	6'000.00	121'475.70	8'533.25
120	JUGE DE COMMUNE	17'464.40	12'477.75	8'500.00	6'000.00	12'210.25	8'533.25
120.30	CHARGES DE PERSONNEL	14'502.85		8'000.00		10'692.90	
120.301.00	Juge et Vice-juge	12'500.20		7'000.00		9'315.90	
120.303.0	Charges sociales	2'002.65		1'000.00		1'377.00	
120.31	BIENS ET SERVICES	2'961.55		500.00		1'517.35	
120.310.00	Matériel de bureau, imprimés	932.00		500.00		500.00	
120.318.20	Frais postaux et téléphone	2'029.55				1'017.35	
120.43	CONTRIBUTIONS DE TIERS		12'477.75		6'000.00		8'533.25
120.431.00	Recettes et émoluments divers		12'477.75		6'000.00		8'533.25
121	JUGE DE DISTRICT	6'009.28		6'000.00		5'868.45	
121.35	PARTICIPATIONS A COLLECT. PUBLIQUES	6'009.28		6'000.00		5'868.45	
121.352.00	Participation frais du Tribunal de District	6'009.28		6'000.00		5'868.45	

Compte	Désignation	Comptes 2015		Budget 2015		Comptes 2014	
		Charges	Revenus	Charges	Revenus	Charges	Revenus
122	CHAMBRE PUPILLAIRE	85'603.90		125'500.00		103'397.00	
122.31	BIENS ET SERVICES	19'641.90		20'000.00		15'340.00	
122.318.60	Rémunération tutelle	19'641.90		20'000.00		15'340.00	
122.36	SUBVENTIONS ACCORDEES	65'962.00		105'500.00		88'057.00	
122.362.00	Service tuteur intercommunal	65'962.00		105'500.00		88'057.00	
14	POLICE DU FEU	89'943.75	28'830.70	77'000.00	30'500.00	65'122.65	28'226.75
140	POLICE DU FEU	89'943.75	28'830.70	77'000.00	30'500.00	65'122.65	28'226.75
140.30	CHARGES DE PERSONNEL	24'854.05		24'500.00		24'849.90	
140.301.00	Responsable service du feu et chargé de sécurité	4'054.50		3'000.00		2'862.00	
140.301.30	Corps SP-indemnité et solde	19'399.20		20'000.00		21'172.60	
140.303.0	Charges sociales	444.25		500.00		300.30	
140.309.00	Formation et perfectionnement	190.00		1'000.00		515.00	
140.309.10	Visites médicales	766.10					
140.31	BIENS ET SERVICES	17'599.70		25'500.00		17'025.85	
140.310.00	Matériel de bureau	500.00		500.00		500.00	
140.311.10	Equipement et matériel SP	5'075.30		6'000.00		3'368.55	
140.312.00	Electricité et chauffage bâtiment	1'084.45		1'500.00		1'860.05	
140.314.00	Entretien & rénovation d'immeubles	270.00		3'000.00			
140.315.20	Entretien, essence, impôts véhicules	5'674.75		9'000.00		6'139.10	
140.316.00	Radio et SMTP	2'034.15		1'500.00		2'108.35	
140.317.00	Frais de réception et représentation	1'576.00		3'500.00		2'422.45	
140.318.10	Interventions pour sinistres	200.00					
140.318.30	Frais de téléphone	626.40		500.00		627.35	
140.319.02	Cotisations diverses	558.65					
140.33	AMORTISSEMENTS COMPTABLES	26'700.00		6'000.00		3'086.90	
140.331.00	Amortissement ordinaire-patrimoine admin.	2'600.00		6'000.00		3'086.90	
140.332.00	Amortissement compl.-patrimoine admin.	24'100.00					
140.35	PARTICIPATIONS A COLLECT. PUBLIQUES	20'790.00		21'000.00		20'160.00	
140.352.00	Centre de Secours Incendie - Martigny	20'790.00		21'000.00		20'160.00	
140.43	CONTRIBUTIONS DE TIERS		28'830.70		30'500.00		28'226.75
140.430.00	Taxe d'exemption du service du feu		27'176.70		28'000.00		27'976.75
140.434.00	Interventions		1'010.00		2'500.00		250.00
140.439.00	Recettes diverses, subventions		644.00				
16	PROTECTION DE LA POPULATION ET DES BIENS CULTURELS	21'421.17	5'289.90	18'500.00	2'500.00	11'499.75	3'050.00
160	PROTECTION CIVILE	8'084.95	3'070.00	5'500.00	2'500.00	3'291.45	3'050.00
160.31	BIENS ET SERVICES	2'922.55		5'500.00		3'291.45	
160.310.00	Fournitures bureau - petit matériel	500.00		500.00		500.00	
160.311.10	Equipements			1'000.00			
160.312.00	Contrôle abris PC	1'235.65		1'000.00			
160.312.10	Frais d'électricité			2'000.00		1'103.15	
160.314.00	Entretien & rénovation abris PC	686.90		500.00		1'188.30	
160.318.30	Frais de téléphone et concessions	500.00		500.00		500.00	
160.33	AMORTISSEMENTS COMPTABLES	5'162.40					
160.331.00	Amortissement ordinaire-patrimoine admin.	562.40					
160.332.00	Amortissement compl.-patrimoine admin.	4'600.00					
160.42	REVENUS DE BIENS		3'070.00		2'500.00		3'050.00
160.427.00	Location abris PC & subv. PCI		3'070.00		2'500.00		3'050.00
161	PROTECTION DE LA POPULATION	13'336.22	2'219.90	13'000.00		8'208.30	
161.30	CHARGES DE PERSONNEL	4'719.69		7'000.00		4'508.00	
161.301.01	Personnel de l'Etat Major	3'414.00		4'500.00		3'241.00	
161.303.0	Charges sociales			500.00		162.45	
161.307.00	Frais de formation, perfection. EM			500.00			
161.308.00	Colonne de secours	1'305.69		1'500.00		1'104.55	
161.31	BIENS ET SERVICES	3'216.53		5'500.00		3'084.70	
161.310.00	Contrôle et entretien des sirènes	434.30		1'000.00			
161.310.20	Système évacuation et infos voisinage			500.00			
161.310.40	Acquisitions de matériel			1'000.00		518.00	
161.312.00	Electricité et chauffage bâtiment	2'307.03		2'500.00		1'834.30	
161.317.10	Frais de déplacements			500.00		214.00	
161.318.30	Frais de téléphone	475.20				518.40	
161.33	AMORTISSEMENTS COMPTABLES	5'400.00		500.00		615.60	
161.331.00	Amortissement ordinaire-patrimoine admin.	600.00		500.00		615.60	
161.332.00	Amortissement compl.-patrimoine admin.	4'800.00					
161.45	PARTICIPATIONS DE COLLECT. PUBLIQUES		2'219.90				
161.451.10	Participation Commune Bovernier		2'219.90				

Compte	Désignation	Comptes 2015		Budget 2015		Comptes 2014	
		Charges	Revenus	Charges	Revenus	Charges	Revenus
2	ENSEIGNEMENT ET FORMATION	1'939'384.64	61'439.15	1'773'500.00	63'500.00	1'641'093.75	56'822.40
21	ECOLE PUBLIQUE OBLIGATOIRE	1'876'088.97	45'361.55	1'735'000.00	54'000.00	1'597'207.80	43'492.90
210	ECOLE ENFANTINE ET PRIMAIRE	1'436'498.22	12'997.70	1'305'000.00	14'000.00	1'256'125.70	7'250.15
210.30	CHARGES DE PERSONNEL	245'520.11		243'500.00		199'087.15	
210.301.10	Personnel auxiliaire			3'000.00		857.40	
210.301.20	Conciergerie & entr. bât. scolaires	57'198.80		62'000.00		57'557.85	
210.301.30	Transport scolaire	113'987.60		96'500.00		101'649.45	
210.301.40	Charges sociales	30'906.85		29'000.00		27'584.25	
210.302.05	Directeur école primaire	32'642.86		40'000.00			
210.302.10	Sécurisation passages piétons et charges sociales	10'784.00		8'000.00		10'517.60	
210.302.20	Etude surveillée / dirigée					920.60	
210.303.0	Charges sociales (Etat VS)			5'000.00			
210.31	BIENS ET SERVICES	261'779.96		284'500.00		285'963.90	
210.310.00	Matériel et fournitures scolaires	30'129.70		29'500.00		30'334.25	
210.310.10	Petites fournitures affaires scolaires	2'400.00		2'500.00		2'200.00	
210.311.00	Achat et entretien mobilier & machines	658.00		2'500.00		622.05	
210.311.10	Parc informatique - maintenance	1'353.55		6'500.00		2'588.40	
210.312.00	Frais de chauffage et électricité	49'581.30		55'000.00		47'831.25	
210.313.00	Produits entretien+contrat sanitaires	12'016.55		7'000.00		10'358.30	
210.313.10	Frais de repas	880.00					
210.314.00	Entretien & rénovation d'immeubles	8'940.04		7'000.00		12'252.50	
210.314.58	Maintenance et rénovation installations sportives	5'806.70		6'000.00		8'970.65	
210.315.10	Photocopies + entretien copieurs	9'050.42		9'500.00		12'535.15	
210.315.20	Entretien véhicules	30'882.95		20'000.00		13'862.20	
210.315.25	Essence véhicules	16'166.50		18'000.00		17'912.10	
210.315.30	Impôts, assurances véhicules	12'502.55		12'000.00		12'064.20	
210.315.35	Formation chauffeurs	1'300.00		1'000.00		250.00	
210.317.00	Frais réceptions et représentations	344.05		2'500.00		2'108.75	
210.318.10	Frais de transports Ravoire	40'808.55		63'000.00		66'400.00	
210.318.20	Activité sportives et culturelles	36'058.75		38'000.00		41'315.60	
210.318.30	Frais de téléphone et concessions	2'446.35		2'500.00		2'906.50	
210.318.50	Cours de sensibilisation	356.00		1'000.00		1'452.00	
210.318.60	Echanges linguistiques			1'000.00			
210.33	AMORTISSEMENTS COMPTABLES	131'287.20		123'000.00		97'285.65	
210.331.00	Amortissement ordinaire-patrimoine admin.	131'287.20		123'000.00		97'285.65	
210.36	SUBVENTIONS ACCORDEES	797'910.95		654'000.00		673'789.00	
210.361.10	Participation aux frais de scolarité des élèves EE et EP	772'110.95		631'000.00		648'189.00	
210.362.00	Participation aux frais de scolarité (Commune)	25'800.00		23'000.00		25'600.00	
210.43	CONTRIBUTIONS DE TIERS		4'382.70				2'155.15
210.436.00	Participations pour dommages		653.00				
210.436.10	Rbt de salaires (APG, maladie) (Etat VS)		3'729.70				1'075.15
210.436.20	Etude surveillée / dirigée participation parents						1'080.00
210.46	SUBVENTIONS ACQUISES		8'615.00		14'000.00		5'095.00
210.461.10	Matériel + activités scolaires		3'520.00		1'500.00		
210.461.20	Subv. degré primaire (Etat VS)		5'095.00		12'000.00		5'095.00
210.461.50	Subvention échange linguistiques (Etat VS)				500.00		
211	CYCLE D'ORIENTATION	415'111.10	22'022.85	396'000.00	25'000.00	314'285.20	25'183.50
211.31	BIENS ET SERVICES	22'036.80		29'000.00		18'828.15	
211.318.10	Transport des élèves, cars postaux	22'036.80		29'000.00		18'828.15	
211.33	AMORTISSEMENTS COMPTABLES	9'307.50		23'500.00		6'095.95	
211.331.00	Amortissement ordinaire-patrimoine admin.	9'307.50		23'500.00		6'095.95	
211.35	PARTICIPATIONS A COLLECT. PUBLIQUES	229'530.00		167'500.00		142'633.00	
211.352.10	Frais exploitation du CO	227'163.30		165'000.00		140'372.50	
211.352.20	Location CIO	2'366.70		2'500.00		2'260.50	
211.36	SUBVENTIONS ACCORDEES	154'236.80		176'000.00		146'728.10	
211.361.00	Frais de repas des élèves	8'072.00		6'500.00		8'584.00	
211.361.10	Contribution communale pour élèves du CO (Etat VS)	146'164.80		169'500.00		138'144.10	
211.46	SUBVENTIONS ACQUISES		22'022.85		25'000.00		25'183.50
211.461.00	Transport des élèves		18'807.65		20'000.00		20'776.50
211.461.10	Repas des élèves		3'215.20		5'000.00		4'407.00
213	ECOLE SUPERIEURE DE COMMERCE, COLLEGES	20'839.00	10'341.00	30'000.00	15'000.00	21'776.50	11'059.25
213.36	SUBVENTIONS ACCORDEES	20'839.00		30'000.00		21'776.50	
213.364.00	Frais de transport pour les étudiants	20'839.00		30'000.00		21'776.50	
213.46	SUBVENTIONS ACQUISES		10'341.00		15'000.00		11'059.25
213.461.00	Participation du Canton frais de transport des étudiants		10'341.00		15'000.00		11'059.25
215	ACTIVITES CREATRICES MANUELLES ET TEXTILES	3'640.65		4'000.00		5'020.40	
215.31	BIENS ET SERVICES	3'640.65		4'000.00		5'020.40	
215.310.00	Fournitures et matériel	2'151.55		3'000.00		3'455.50	
215.311.00	Mobilier & machines	1'489.10		1'000.00		1'564.90	
22	ECOLES SPECIALISEES	23'494.22		9'000.00		8'002.10	
220	ECOLES SPECIALISEES	23'494.22		9'000.00		8'002.10	
220.36	SUBVENTIONS ACCORDEES	23'494.22		9'000.00		8'002.10	
220.361.10	Frais transport des élèves en sit. de handicap (Etat VS)	23'494.22		9'000.00		11'342.10	
220.361.30	Enseignement et thérapie institution scolaire spécialisée					-3'340.00	
23	FORMATION PROFESSIONNELLE	36'659.10	16'077.60	22'500.00	9'500.00	29'947.60	13'329.50
230	FORMATION PROFESSIONNELLE	4'168.50		3'500.00		3'642.00	
230.30	CHARGES DE PERSONNEL	385.00		500.00		374.00	
230.300.00	Commission des apprentis	385.00		500.00		374.00	

Compte	Désignation	Comptes 2015		Budget 2015		Comptes 2014	
		Charges	Revenus	Charges	Revenus	Charges	Revenus
230.31	BIENS ET SERVICES	3'783.50		3'000.00		3'268.00	
230.318.10	Cours d'appui pour apprentis	1'183.50				468.00	
230.319.10	Cadeaux aux diplômés	2'600.00		3'000.00		2'800.00	
239	AUTRES TÂCHES LIEES A LA FORMATION PROFESSIONNELLE	32'490.60	16'077.60	19'000.00	9'500.00	26'305.60	13'329.50
239.36	SUBVENTIONS ACCORDEES	32'490.60		19'000.00		26'305.60	
239.364.00	Frais de transport pour les apprentis	32'490.60		19'000.00		26'305.60	
239.46	SUBVENTIONS		16'077.60		9'500.00		13'329.50
239.461.00	Participation du Canton pour les frais des transports		16'077.60		9'500.00		13'329.50
29	AUTRES TACHES D'ENSEIGNEMENT	3'142.25		7'000.00		5'936.25	
290	ADMINISTRATION	3'142.25		7'000.00		5'936.25	
290.30	CHARGES DE PERSONNEL	2'142.25		6'000.00		4'936.25	
290.300.00	Commission scolaire	2'043.25		4'000.00		3'025.00	
290.301.00	Commission agrandissement centre scolaire	99.00		2'000.00		1'911.25	
290.31	BIENS ET SERVICES	1'000.00		1'000.00		1'000.00	
290.310.00	Publications, journaux et annonces	500.00		500.00		500.00	
290.317.00	Frais réceptions et représentations	500.00		500.00		500.00	

Compte	Désignation	Comptes 2015		Budget 2015		Comptes 2014	
		Charges	Revenus	Charges	Revenus	Charges	Revenus
3	CULTURE, LOISIRS ET CULTE	393'814.93	32'184.40	375'500.00	32'500.00	318'049.55	28'506.20
30	ENCOURAGEMENT A LA CULTURE	156'986.53	6'830.70	138'500.00	6'500.00	123'521.05	4'911.05
300	BIBLIOTHEQUE	52'916.45	6'630.70	54'000.00	6'500.00	51'206.35	4'111.05
300.30	CHARGES DE PERSONNEL	35'231.60		35'500.00		36'492.35	
300.301.00	Bibliothécaires	30'251.05		30'500.00		30'976.70	
300.303.0	Charges sociales	4'840.55		4'000.00		5'515.65	
300.309.00	Formation et perfectionnement	140.00		1'000.00			
300.31	BIENS ET SERVICES	17'684.85		16'000.00		14'714.00	
300.310.00	Cotisations annuelles et abonnements	3'353.60		2'000.00		1'890.25	
300.310.10	Fournitures et matériel bureaux	2'801.55		1'500.00		1'495.70	
300.310.20	Achats livres et matériel	8'239.35		8'000.00		8'091.75	
300.310.40	Animations et divers	2'016.30		2'000.00		639.15	
300.311.00	Mobilier & machines	431.85		1'000.00		1'963.25	
300.314.00	Maintenance & rénovation des locaux	497.00					
300.315.00	Entretien mobilier & machines			500.00		91.80	
300.317.00	Frais de déplacement et de représentations	41.00		500.00		237.90	
300.318.80	Frais de téléphone et concessions	304.20		500.00		304.20	
300.33	AMORTISSEMENTS COMPTABLES			2'500.00			
300.331.00	Amortissement ordinaire-patrimoine admin.			2'500.00			
300.43	CONTRIBUTIONS DE TIERS		221.70		500.00		339.05
300.437.00	Recettes diverses		221.70		500.00		339.05
300.46	SUBVENTIONS ACQUISES		6'409.00		6'000.00		3'772.00
300.461.00	Gestion de la bibliothèque		6'409.00		6'000.00		3'772.00
303	SOCIETES LOCALES	34'283.23		31'000.00		38'766.50	
303.31	BIENS ET SERVICES	427.75				271.50	
303.312.00	Consommation électrique "La Comberintze"	427.75				271.50	
303.36	SUBVENTIONS ACCORDEES	33'855.48		31'000.00		38'495.00	
303.365.00	Sociétés et associations communales	23'290.48		24'500.00		23'930.00	
303.365.10	Sociétés et associations régionales et cantonales	10'565.00		6'500.00		14'565.00	
309	AUTRES TACHES CULTURELLES	69'786.85	200.00	53'500.00		33'548.20	800.00
309.30	CHARGES DE PERSONNEL	17'132.75		29'500.00		29'398.00	
309.300.00	Commission culture, sport et jeunesse	3'632.75		2'500.00		2'398.00	
309.300.10	Journal et archives communaux	13'500.00		27'000.00		27'000.00	
309.31	BIENS ET SERVICES	13'468.35		20'000.00		4'150.20	
309.311.00	Animations culturelles-Fête villageoise	11'402.90		10'000.00			
309.312.00	Animations socio-culturelles	65.45		10'000.00		2'150.20	
309.317.00	Manifestations et réceptions	2'000.00				2'000.00	
309.33	AMORTISSEMENTS COMPTABLES	39'185.75		4'000.00			
309.331.00	Amortissement ordinaire-patrimoine admin.	3'785.75		4'000.00			
309.332.00	Amortissement compl.-patrimoine admin.	35'400.00					
309.46	SUBVENTIONS ACQUISES		200.00				800.00
309.460.00	Subventions fédérales		134.00				
309.461.00	Subventions cantonales		66.00				800.00
32	JUMELAGE	3'362.85		2'000.00		4'229.20	
320	JUMELAGE	3'362.85		2'000.00		4'229.20	
320.31	BIENS ET SERVICES	3'362.85		2'000.00		4'229.20	
320.317.00	Frais réceptions et manifestations	3'362.85		2'000.00		4'229.20	
33	PARCS PUBLICS ET CHEMINS PEDESTRES	16'931.70		9'000.00		7'591.85	
330	PARCS PUBLICS ET CHEMINS PEDESTRES	16'931.70		9'000.00		7'591.85	
330.31	BIENS ET SERVICES	8'181.70		8'500.00		7'591.85	
330.314.00	Entretien des chemins pédestres	5'240.75		3'000.00		4'891.00	
330.314.01	Entretien parcs-places publiques	2'940.95		5'000.00		2'700.85	
330.317.10	Frais de déplacements et réceptions			500.00			
330.33	AMORTISSEMENTS COMPTABLES	8'750.00		500.00			
330.331.00	Amortissement ordinaire-patrimoine admin.	950.00		500.00			
330.332.00	Amortissement compl.-patrimoine admin.	7'800.00					
34	SPORTS	38'163.55		40'000.00		33'287.95	
340	SPORTS	38'163.55		40'000.00		33'287.95	
340.31	BIENS ET SERVICES	37'893.55		40'000.00		33'287.95	
340.312.00	Consommation électrique "FC La Combe"	6'448.95		6'000.00		6'068.90	
340.314.00	Maintenance/rénovation terrains et immeubles			2'000.00			
340.314.51	Terrains de football	22'000.00		22'000.00		22'000.00	
340.314.52	Consommation électrique "Les Cadets"	5'990.40		6'000.00		5'219.05	
340.314.53	Mérites sportifs et culturels	2'741.50		2'000.00			
340.314.54	Martigny-Combe Bouge	712.70		2'000.00			
340.33	AMORTISSEMENTS COMPTABLES	270.00					
340.331.00	Amortissement ordinaire-patrimoine admin.	270.00					
35	AUTRES LOISIRS	61'376.50	20'353.70	69'000.00	21'000.00	52'554.55	18'595.15
351	LOISIRS	61'376.50	20'353.70	69'000.00	21'000.00	52'554.55	18'595.15
351.30	CHARGES DE PERSONNEL	20'451.50		26'000.00		19'034.15	
351.301.00	Personnel de maintenance et conciergerie	17'616.10		22'500.00		16'536.50	
351.303.0	Charges sociales	2'835.40		3'500.00		2'497.65	
351.31	BIENS ET SERVICES	36'834.00		38'000.00		30'115.50	
351.312.00	Electricité Eau-Vive et Couvert Ravoire	32'015.85		30'000.00		27'699.70	
351.313.00	Produits nettoyage et entretien	586.30		2'000.00		140.40	
351.313.10	Achat et entretien matériel et mobilier	467.00		2'500.00			
351.314.34	Frais et entretien salle Eau-Vive	2'355.80		2'000.00		1'131.70	
351.314.35	Frais et entretien couvert Ravoire	809.05		1'000.00		543.70	
351.318.30	Frais de téléphone	600.00		500.00		600.00	

Compte	Désignation	Comptes 2015		Budget 2015		Comptes 2014	
		Charges	Revenus	Charges	Revenus	Charges	Revenus
351.33	AMORTISSEMENTS COMPTABLES	4'091.00		5'000.00		3'404.90	
351.331.00	Amortissement ordinaire-patrimoine admin.	4'091.00		5'000.00		3'404.90	
351.42	REVENUS DE BIENS		19'580.00		21'000.00		18'080.00
351.427.00	Location Eau-Vive		9'670.00		12'000.00		8'440.00
351.427.01	Location couvert Ravoire		9'910.00		9'000.00		9'640.00
351.43	CONTRIBUTIONS DE TIERS		773.70				215.15
351.436.00	Rbt salaires, APG, jetons stes		773.70				215.15
351.436.01	Contributions nettoyage						300.00
39	EGLISES	116'693.80	5'000.00	117'000.00	5'000.00	96'864.95	5'000.00
390	EGLISE CATHOLIQUE ROMAINE	98'168.20	5'000.00	98'500.00	5'000.00	78'339.35	5'000.00
390.31	BIENS ET SERVICES	2'878.20		3'500.00		2'759.35	
390.312.00	Electricité et chauffage	2'378.20		3'000.00		2'259.35	
390.319.02	Subv. et cotisations diverses	500.00		500.00		500.00	
390.35	PARTICIPATIONS A COLLECT. PUBLIQUES	95'290.00		95'000.00		75'580.00	
390.352.00	Part. à l'Administration mixte	73'540.00		73'500.00		56'400.00	
390.352.10	Part. aux frais du cimetière	16'470.00		16'500.00		13'900.00	
390.352.20	Part. paroisse Martigny-Combe	5'280.00		5'000.00		5'280.00	
390.43	CONTRIBUTIONS DE TIERS		5'000.00		5'000.00		5'000.00
390.436.05	Contribution Conseil mixte (Martigny)		5'000.00		5'000.00		5'000.00
391	EGLISE REFORMEE EVANGELIQUE	18'525.60		18'500.00		18'525.60	
391.35	PARTICIPATIONS A COLLECT. PUBLIQUES	18'525.60		18'500.00		18'525.60	
391.352.00	Eglise réformée de Martigny	18'525.60		18'500.00		18'525.60	

Compte	Désignation	Comptes 2015		Budget 2015		Comptes 2014	
		Charges	Revenus	Charges	Revenus	Charges	Revenus
4	SANTE	142'031.29		188'000.00		150'975.11	
40	HOPITAUX			500.00		348.11	
400	HOPITAUX			500.00		348.11	
400.35	PARTICIPATIONS A COLLECT. PUBLIQUES			500.00		348.11	
400.352.10	Postes sanitaires Montagnier			500.00		348.11	
44	CENTRE MEDICO-SOCIAL REGIONAL	78'730.60		130'500.00		116'355.55	
440	CENTRE MEDICO-SOCIAL REGIONAL	78'730.60		130'500.00		116'355.55	
440.33	AMORTISSEMENTS COMPTABLES			1'000.00			
440.331.00	Amortissement ordinaire-patrimoine admin.			1'000.00			
440.35	PARTICIPATIONS A COLLECT. PUBLIQUES	78'730.60		129'500.00		116'355.55	
440.352.00	Centre médico-social régional de Martigny	78'730.60		129'000.00		116'355.55	
440.352.10	Foyer de jour Chantover			500.00			
45	PROPHYLAXIE, LUTTE CONTRE LES MALADIES	5'988.19		6'000.00			
450	LUTTE CONTRE LES MALADIES	5'988.19		6'000.00			
450.36	SUBVENTIONS ACCORDEES	5'988.19		6'000.00			
450.361.00	Financement prise en charge ambulatoire des addictions	5'988.19		6'000.00			
46	SERVICE MEDICAL DES ECOLES	36'733.65		30'000.00		34'271.45	
460	PROPHYLAXIE DENTAIRE	36'733.65		30'000.00		34'271.45	
460.36	SUBVENTIONS ACCORDEES	36'733.65		30'000.00		34'271.45	
460.365.08	Frais dentaires scolaires	36'733.65		30'000.00		34'271.45	
47	CONTROLE DES DENREES ALIMENTAIRES	421.75		1'000.00			
470	CONTROLE DES DENREES ALIMENTAIRES	421.75		1'000.00			
470.31	BIENS ET SERVICES	421.75		1'000.00			
470.319.02	Cotisations sociétés et associations			500.00			
470.319.03	Stérilisation des chats errants	421.75		500.00			
49	AUTRES DEPENSES DE SANTE	20'157.10		20'000.00			
490	AUTRES DEPENSES DE SANTE	20'157.10		20'000.00			
490.31	BIENS ET SERVICES			500.00			
490.319.02	Cotisations diverses			500.00			
490.36	SUBVENTIONS ACCORDEES	20'157.10		19'500.00			
490.361.00	Financement du dispositif pré-hospitalier	20'157.10		19'500.00			

Compte	Désignation	Comptes 2015		Budget 2015		Comptes 2014	
		Charges	Revenus	Charges	Revenus	Charges	Revenus
5	PREVOYANCE SOCIALE	1'633'529.62	631'781.15	1'562'000.00	614'000.00	1'661'754.61	723'504.46
50	AVS ET AI	8'348.45	8'447.40	8'500.00	8'000.00	9'280.10	8'588.75
500	AGENCE AVS	8'348.45	8'447.40	8'500.00	8'000.00	9'280.10	8'588.75
500.30	CHARGES DE PERSONNEL	8'348.45		8'500.00		9'098.60	
500.301.00	Personnel agence AVS	8'303.40		8'000.00		8'397.60	
500.303.0	Charges sociales	45.05		500.00		701.00	
500.31	BIENS ET SERVICES					181.50	
500.317.00	Frais divers et cotisations					181.50	
500.45	PARTICIPATIONS DE COLLECT. PUBLIQUES		8'447.40		8'000.00		8'588.75
500.451.00	Rmbt salaire agent AVS		8'303.40		8'000.00		8'397.35
500.452.00	Rmbt frais divers		144.00				191.40
53	AUTRES ASSURANCES SOCIALES	113'414.70		93'500.00		142'560.76	
530	PRESTATIONS COMPL. A L'AVS ET L'AI	113'414.70		93'500.00		142'560.76	
530.36	PARTICIPATIONS A COLLECT. PUBLIQUES	113'414.70		93'500.00		142'560.76	
530.361.00	Prestations complémentaires AVS/AI (Etat VS)	113'414.70		93'500.00		142'560.76	
54	PROTECTION DE LA JEUNESSE	809'043.13	415'588.50	761'500.00	401'000.00	725'902.31	389'045.35
540	PROTECTION DE LA JEUNESSE	19'582.00		53'500.00	1'000.00	25'797.00	
540.36	SUBVENTIONS ACCORDEES	19'582.00		53'500.00		25'797.00	
540.361.00	Autorité intercomm. de protect. de l'enfant et de l'adulte	19'582.00		37'000.00		25'797.00	
540.361.10	Prise en charges des mesures d'assistance éducative			16'500.00			
540.43	CONTRIBUTIONS DE TIERS				1'000.00		
540.436.10	Contributions des particuliers				1'000.00		
541	GARDERIES D'ENFANTS, CRECHES	789'461.13	415'588.50	708'000.00	400'000.00	700'105.31	389'045.35
541.30	CHARGES DE PERSONNEL	581'135.90		505'000.00		524'362.25	
541.301.00	Personnel crèche-garderie	466'428.40		420'000.00		429'806.10	
541.301.02	Personnel conciergerie	34'753.45		24'000.00		31'448.65	
541.303.0	Charges sociales	77'109.05		58'000.00		61'802.70	
541.307.00	Frais de formation-perfection.	2'845.00		3'000.00		1'304.80	
541.31	BIENS ET SERVICES	109'383.78		118'000.00		96'861.26	
541.310.00	Frais de publications, abts	1'436.73		1'000.00		1'013.66	
541.310.10	Fournitures de bureau	1'099.25		1'500.00		1'215.30	
541.311.00	Crèche - Mobilier/équipement	4'877.50		3'000.00		2'641.80	
541.311.10	Informatique	1'373.35		1'000.00		699.30	
541.312.00	Nettoyage et entretien bâtiment	1'222.15		1'000.00		363.60	
541.312.01	Chauffage/électricité/eau	1'697.05		1'500.00		1'604.20	
541.313.00	Matériel+contrat sanitaires	6'407.95		7'500.00		6'565.45	
541.313.02	Crèche - Matériel éducatif subv.	4'432.50		4'000.00		4'634.00	
541.314.00	Crèche - maintenance/rénovation	1'761.90		1'500.00		1'404.20	
541.314.03	Crèche - frais de repas	77'839.20		90'000.00		69'621.85	
541.314.20	Produit nettoyage - divers et imprévus	1'554.50		1'500.00		1'535.70	
541.317.00	Frais de représentation et déplacement	2'119.70		1'000.00		1'475.70	
541.317.20	Animations culturelles et sensibilisation	1'089.70		1'000.00		1'711.70	
541.318.30	Frais de téléphone	1'817.30		1'500.00		1'727.30	
541.319.02	Cotisations et subsides aux stés et associations	655.00		1'000.00		647.50	
541.33	AMORTISSEMENTS COMPTABLES	20'573.20		9'000.00		391.20	
541.331.00	Amortissement ordinaire-patrimoine admin.	2'073.20		9'000.00		391.20	
541.332.00	Amortissement compl.-patrimoine admin.	18'500.00					
541.36	SUBVENTIONS ACCORDEES	6'368.25		4'000.00		6'490.60	
541.364.01	Subventions garderies	6'368.25		4'000.00		6'490.60	
541.39	IMPUTATIONS INTERNES	72'000.00		72'000.00		72'000.00	
541.390.01	Loyer crèche	72'000.00		72'000.00		72'000.00	
541.43	CONTRIBUTIONS DE TIERS		245'512.55		275'000.00		243'767.35
541.434.01	Crèche - participation parents		133'376.60		205'000.00		159'369.65
541.434.10	UAPE - participation parents		109'246.30		70'000.00		71'713.25
541.435.00	Rmbt matériels						952.45
541.436.00	Rmbt de salaires, APG		2'889.65				11'732.00
541.46	SUBVENTIONS ACQUISES		170'075.95		125'000.00		145'278.00
541.461.10	Crèche-garderie-subv. cantonales		170'075.95		125'000.00		145'278.00
55	AIDE SOCIALE INDIVIDUELLE	224'754.35		177'000.00		257'892.13	
550	AIDE SOCIALE INDIVIDUELLE	224'754.35		177'000.00		257'892.13	
550.33	AMORTISSEMENTS COMPTABLES	24'528.56		1'500.00		1'345.07	
550.331.00	Amortissement ordinaire-patrimoine admin.	2'528.56		1'500.00		1'345.07	
550.332.00	Amortissement compl.-patrimoine admin.	22'000.00					
550.36	SUBVENTIONS ACCORDEES	200'225.79		175'500.00		256'547.06	
550.361.00	Institutions handicapés/sociales (Etat VS)	200'225.79		175'500.00		256'547.06	
57	ETABLISSEMENT MEDICO-SOCIAL (EMS)	78'170.35		89'000.00			
570	ETABLISSEMENT MEDICO-SOCIAL (EMS)	78'170.35		89'000.00			
570.36	SUBVENTIONS ACCORDEES	78'170.35		89'000.00			
570.364.00	Part frais de fonctionnement	78'170.35		89'000.00			
58	ASSISTANCE	399'798.64	207'745.25	432'500.00	205'000.00	526'119.31	325'870.35
580	AIDE SOCIALE INDIVIDUELLE	145'603.43	207'745.25	77'500.00	205'000.00	168'255.60	325'870.35
580.30	CHARGES DE PERSONNEL	970.75		1'000.00		855.25	
580.301.00	Commission des affaires sociales	970.75		1'000.00		855.25	
580.31	BIENS ET SERVICES	11'640.70		5'000.00			
580.318.00	Assistance ponctuelle communale	11'640.70		1'500.00			
580.318.03	Groupe pour visite et déplacement des pers. ds le besoin			500.00			
580.318.04	Soutien aux familles			1'000.00			
580.318.05	Projet social			2'000.00			

Compte	Désignation	Comptes 2015		Budget 2015		Comptes 2014	
		Charges	Revenus	Charges	Revenus	Charges	Revenus
580.36	SUBVENTIONS ACCORDEES	132'991.98		71'500.00		167'400.35	
580.366.98	Recouvrement pensions alimentaires (Etat VS)	8'467.41		7'500.00		10'971.20	
580.366.99	Dépenses secours et assistances (Etat VS)	124'524.57		64'000.00		156'429.15	
580.43	CONTRIBUTIONS DE TIERS		6'613.30		5'000.00		17'609.00
580.436.00	Remboursement AI						12'509.00
580.436.10	Contributions des particuliers		6'613.30		5'000.00		5'100.00
580.45	PARTICIPATIONS DE COLLECT. PUBLIQUES		201'131.95		200'000.00		308'261.35
580.451.00	Contributions du Canton et Région (Etat VS)		166'434.35		180'000.00		255'613.40
580.451.10	Contrats AITS		34'697.60		20'000.00		52'647.95
581	SUBVENTIONS AUX INSTITUTIONS SOCIALES	224'100.33		306'500.00		319'128.75	
581.31	BIENS ET SERVICES	1'300.00		1'500.00		1'800.00	
581.319.02	Cotisations diverses et dons	1'300.00		1'500.00		1'800.00	
581.36	SUBVENTIONS ACCORDEES	222'800.33		305'000.00		317'328.75	
581.365.00	Contribution service d'aide sociale	215'668.78		300'000.00		312'319.80	
581.365.20	Soutien aux personnes âgées	7'131.55		5'000.00		5'008.95	
582	FONDS CANTONAL POUR L'EMPLOI	30'094.88		47'500.00		38'734.96	
582.36	SUBVENTIONS ACCORDEES	30'094.88		47'500.00		38'734.96	
582.361.00	Fonds cantonal pour l'emploi (Etat VS)	30'094.88		47'500.00		38'734.96	
589	AUTRES TACHES D'ASSISTANCE			1'000.00			
589.36	SUBVENTIONS ACCORDEES			1'000.00			
589.362.00	Intégration des personnes étrangères			1'000.00			

Compte	Désignation	Comptes 2015		Budget 2015		Comptes 2014	
		Charges	Revenus	Charges	Revenus	Charges	Revenus
6	TRAFFIC	1'188'221.72	67'535.80	1'406'000.00	79'500.00	1'319'743.40	126'157.85
61	ROUTES CANTONALES	221'936.40	20'472.90	233'000.00	45'000.00	221'654.80	30'790.10
610	ROUTES CANTONALES	221'936.40	20'472.90	233'000.00	45'000.00	221'654.80	30'790.10
610.33	AMORTISSEMENTS COMPTABLES	47'433.05		43'000.00		47'776.80	
610.331.00	Amortissement ordinaire-patrimoine admin.	47'433.05		43'000.00		47'776.80	
610.36	PARTICIPATIONS A COLLECT. PUBLIQUES	174'503.35		190'000.00		173'878.00	
610.361.00	Entretien des routes classées (Etat VS)	174'503.35		190'000.00		173'878.00	
610.46	SUBVENTIONS ACQUISES		20'472.90		45'000.00		30'790.10
610.461.10	Subv. pour déneigement		20'472.90		45'000.00		30'790.10
62	ROUTES COMMUNALES	897'805.37	47'062.90	1'109'500.00	34'500.00	1'032'969.45	95'367.75
620	ROUTES COMMUNALES	765'857.31	34'962.90	954'000.00	22'500.00	880'773.79	61'367.75
620.30	CHARGES DE PERSONNEL	608'348.35		680'500.00		683'897.20	
620.301.00	Personnel travaux publics	513'034.20		581'500.00		583'922.25	
620.303.0	Charges sociales	95'314.15		99'000.00		99'974.95	
620.31	BIENS ET SERVICES	92'648.36		135'500.00		131'837.36	
620.311.00	Décoration des rues et places	500.00		5'000.00		6'356.70	
620.312.00	Eclairage public (énergie+maintenance)	49'948.50		65'500.00		54'484.27	
620.313.10	Frais divers du personnel	6'602.75		12'000.00		8'852.85	
620.314.00	Entretien des routes et chemins communaux	14'294.65		25'000.00		13'745.59	
620.314.10	Signalisation routière	1'654.46		3'000.00		6'684.10	
620.314.20	Places parcs/jardins/fontaines/murs	205.20		5'000.00		2'083.35	
620.314.30	Travaux pour tiers					20'423.20	
620.317.00	Frais de déplacement et débours	6'526.50		2'500.00		6'866.00	
620.318.00	Déblaiement des neiges et salage	8'976.40		15'000.00		8'145.00	
620.318.30	Frais de téléphone et concessions	3'939.90		2'500.00		4'196.30	
620.33	AMORTISSEMENTS COMPTABLES	64'860.60		138'000.00		65'039.23	
620.331.00	Amortissement ordinaire-patrimoine admin.	64'860.60		138'000.00		65'039.23	
620.43	CONTRIBUTIONS DE TIERS		29'690.90		17'500.00		56'095.75
620.434.00	Participation pour travaux		1'800.00		7'500.00		42'990.55
620.434.10	Déneigement pour tiers		5'111.00		5'000.00		5'840.00
620.436.00	Rbt salaires, APG		22'022.30		5'000.00		7'265.20
620.436.10	Participation pour dommages		757.60				
620.45	PARTICIPATIONS DE COLLECT. PUBLIQUES		2'500.00		2'500.00		2'500.00
620.452.10	Contributions frais personnels à la Bourgeoisie		2'500.00		2'500.00		2'500.00
620.46	SUBVENTIONS ACQUISES		2'772.00		2'500.00		2'772.00
620.460.00	Subv.fédérale et cantonale diverses		2'772.00		2'500.00		2'772.00
622	EQUIPEMENTS, DEPOTS ET ATELIERS	131'948.06		155'500.00		152'195.66	22'000.00
622.30	CHARGES DE PERSONNEL	21'526.50		24'500.00		28'432.10	
622.306.00	Vêtements de fonction	11'682.00		12'000.00		7'985.20	
622.307.00	Sécurité au travail et frais divers	9'844.50		12'500.00		20'446.90	
622.31	BIENS ET SERVICES	95'410.66		122'000.00		114'016.26	
622.310.00	Matériel de bureau, imprimés	317.23		500.00		593.35	
622.311.00	Outillage et machines	16'063.70		15'000.00		15'198.70	
622.312.00	Electricité et chauffage	13'785.60		12'000.00		11'050.95	
622.315.00	Maintenance/réparation machines	5'590.00		18'500.00		16'468.40	
622.315.20	Entretien véhicules	26'677.30		36'000.00		38'652.20	
622.315.25	Essence véhicules	9'770.33		20'500.00		14'857.26	
622.315.30	Impôts, assurances véhicules	16'807.45		12'000.00		14'539.95	
622.315.40	Entretien hangar et dépôts communaux	6'399.05		7'500.00		2'655.45	
622.33	AMORTISSEMENTS COMPTABLES	15'010.90		9'000.00		9'747.30	
622.331.00	Amortissement ordinaire-patrimoine admin.	15'010.90		9'000.00		9'747.30	
622.43	CONTRIBUTIONS DE TIERS						22'000.00
622.434.10	Vente de véhicules et machines						22'000.00
629	PLACES DE PARC		12'100.00		12'000.00		12'000.00
629.436.06	Location places de parc		12'100.00		12'000.00		12'000.00
69	TRAFFIC REGIONAL	68'479.95		63'500.00		65'119.15	
690	TRAFFIC REGIONAL	68'479.95		63'500.00		65'119.15	
690.36	SUBVENTIONS ACCORDEES	68'479.95		63'500.00		65'119.15	
690.361.00	Trafic régional (Etat VS)	33'362.45		27'500.00		33'116.60	
690.361.01	Bus interurbain	35'117.50		36'000.00		32'002.55	

Compte	Désignation	Comptes 2015		Budget 2015		Comptes 2014	
		Charges	Revenus	Charges	Revenus	Charges	Revenus
7	PROTECTION & AMENAG. ENVIRONNEMENT	1'195'236.87	1'091'592.86	1'264'500.00	1'121'500.00	860'493.76	465'987.77
70	APPROVISIONNEMENT ET ALIMENTATION EAU POTABLE	278'613.00	278'613.00	282'000.00	282'000.00	230'443.68	150'529.95
700	APPROVISIONNEMENT ET ALIMENTATION EAU POTABLE	278'613.00	278'613.00	282'000.00	282'000.00	230'443.68	150'529.95
700.30	CHARGES DE PERSONNEL	58'032.15		55'500.00		54'196.10	
700.300.00	Commission			500.00			
700.301.00	Personnel exploitation et administration	49'222.70		47'000.00		46'310.25	
700.303.0	Charges sociales	8'809.45		8'000.00		7'885.85	
700.31	BIENS ET SERVICES	357'30.74		65'000.00		54'815.73	
700.311.00	Outillage et matériel	2'020.00		3'000.00		2'000.00	
700.312.00	Consommation électrique Station filtration	693.45		1'000.00		879.30	
700.312.02	Station de filtration - Ravoire	9'650.57		12'000.00		10'284.51	
700.312.03	Consommation électrique La Caffé, Les Fratzes	1'663.35		2'500.00		3'023.40	
700.312.04	Chloration diverses, La Caffé, Borgeaud, Meylan	1'886.00		3'000.00		1'544.50	
700.314.00	Entretien du réseau	2'740.07		10'000.00		7'714.49	
700.317.10	Frais de déplacements, repas, divers	120.00		500.00		120.00	
700.318.00	Frais d'analyses	4'918.34		6'000.00		8'755.72	
700.318.25	Frais informatique-suivi du réseau	2'380.27		2'000.00		298.31	
700.318.26	Programme informatique de suivi de réseau			2'500.00		1'857.50	
700.318.30	Frais de téléphone et concessions	4'658.69		3'500.00		4'869.75	
700.318.35	Entretien des réservoirs			14'000.00		3'998.50	
700.318.50	Redip s/fonctionnement					4'469.75	
700.319.00	Frais de véhicule	5'000.00		5'000.00		5'000.00	
700.33	AMORTISSEMENTS COMPTABLES	117'864.73		131'500.00		118'121.85	
700.331.00	Amortissement ordinaire-patrimoine admin.	117'864.73		131'500.00		118'121.85	
700.36	SUBVENTIONS ACCORDEES			3'000.00		3'310.00	
700.365.10	Cotisations CREM			3'000.00		3'310.00	
700.38	ATTRIBUTIONS AUX FINANCEMENTS SPECIAUX	66'985.38		27'000.00			
700.380.00	Attributions aux financements spéciaux	66'985.38		27'000.00			
700.43	CONTRIBUTIONS DE TIERS		278'613.00		282'000.00		150'529.95
700.434.00	Taxes annuelles d'eau potable		270'302.15		266'000.00		134'669.55
700.434.20	Interventions diverses		5'444.55		1'000.00		
700.434.30	Taxes raccordements		500.00		15'000.00		15'600.20
700.436.00	Rbt salaires, APG		2'366.30				260.20
71	ASSAINISSEMENT ET TRAITEMENT EAUX USEES-EGOUTS	433'247.05	433'247.05	486'500.00	486'500.00	212'266.71	3'916.20
710	ASSAINISSEMENT ET TRAITEMENT EAUX USEES-EGOUTS	284'321.15	433'247.05	324'500.00	486'500.00	70'553.01	3'916.20
710.30	CHARGES DE PERSONNEL	19'517.65		17'500.00		13'096.20	
710.300.00	Commissions			1'500.00			
710.301.00	Personnel exploitation et administration	16'496.90		13'500.00		11'178.10	
710.303.0	Charges sociales	3'020.75		2'500.00		1'918.10	
710.31	BIENS ET SERVICES	26'009.65		33'500.00		28'186.55	
710.311.00	Outillage et machines	2'000.00		1'000.00		2'000.00	
710.312.00	Consommation électrique pompe les Creusats	794.40		500.00		618.10	
710.314.00	Entretien du réseau	4'603.45		10'000.00		17'874.35	
710.317.00	Informatisation			500.00			
710.318.25	Frais informatique-suivi du réseau	627.90		2'000.00		528.00	
710.318.26	Programme informatique de suivi de réseau			2'500.00			
710.318.27	Maintenance débitmètre Les Creusats	12'983.90		10'000.00		2'166.10	
710.318.28	Entretien ou remplacement pompe			2'000.00			
710.319.00	Frais de véhicule	5'000.00		5'000.00		5'000.00	
710.33	AMORTISSEMENTS COMPTABLES	36'824.95		46'500.00		29'270.26	
710.331.00	Amortissement ordinaire-patrimoine admin.	36'824.95		46'500.00		29'270.26	
710.38	ATTRIBUTIONS AUX FINANCEMENTS SPECIAUX	201'968.90		227'000.00			
710.380.00	Attributions aux financements spéciaux	201'968.90		227'000.00			
710.43	CONTRIBUTIONS DE TIERS		433'247.05		486'500.00		3'916.20
710.434.00	Taxes annuelles d'épuration		426'716.80		477'000.00		
710.434.30	Taxes de raccordement		408.00		7'000.00		3'800.00
710.434.40	Participation travaux pour tiers		5'289.80		2'500.00		
710.436.00	Rbt salaires, APG		832.45				116.20
711	STATIONS D'EPURATION DES EAUX USEES	148'925.90		162'000.00		141'713.70	
711.33	AMORTISSEMENTS COMPTABLES	41'407.15		33'500.00		42'701.40	
711.331.00	Amortissement ordinaire-patrimoine admin.	41'407.15		33'500.00		42'701.40	
711.35	PARTICIPATIONS A COLLECT. PUBLIQUES	107'518.75		128'500.00		99'012.30	
711.352.10	Part. à la STEP - Martigny	107'518.75		128'500.00		99'012.30	
72	TRAITEMENT DES DECHETS	301'067.28	279'505.01	319'000.00	319'000.00	272'386.69	268'363.17
720	TRAITEMENT DES DECHETS	301'067.28	279'505.01	319'000.00	319'000.00	272'386.69	268'363.17
720.30	CHARGES DE PERSONNEL	73'489.80		61'000.00		67'350.52	
720.300.00	Commission salubrité et hygiène publique	1'229.25		1'500.00		1'281.50	
720.301.00	Personnel déchetterie / voirie	60'040.70		51'000.00		55'816.90	
720.303.0	Charges sociales	12'219.85		8'500.00		10'101.75	
720.306.00	Vêtements de fonction					150.37	
720.31	BIENS ET SERVICES	217'123.20		247'500.00		198'159.47	
720.312.00	Consommation électrique déchetterie	1'369.50		1'500.00		1'209.55	
720.314.00	Entretien de la déchetterie	1'159.25		1'000.00		2'186.38	
720.314.10	Entretien des moloks	8'515.21		12'000.00		8'076.39	
720.314.20	Achat et entretien robidog	1'973.90		500.00		487.05	
720.318.00	Enlèvement des ordures ménagères	60'699.60		65'000.00		60'404.53	
720.318.02	Enlèv. déchets lourds-spéciaux/Transp.bennes/Tri déchets	64'843.16		75'000.00		61'817.89	
720.318.03	Ramassage vieux papiers	25'679.99		27'500.00		13'037.15	
720.318.20	Incinération des ordures ménagères Satom	46'231.94		60'000.00		45'509.63	

Compte	Désignation	Comptes 2015		Budget 2015		Comptes 2014	
		Charges	Revenus	Charges	Revenus	Charges	Revenus
720.318.50	Redip s/fonctionnement	1'650.65				430.90	
720.319.00	Frais de véhicule	5'000.00		5'000.00		5'000.00	
720.33	AMORTISSEMENTS COMPTABLES	10'454.28		8'500.00		6'876.70	
720.331.00	Amortissement ordinaire-patrimoine admin.	10'454.28		8'500.00		6'876.70	
720.36	SUBVENTIONS ACCORDEES			2'000.00			
720.365.40	Achat matériel de compostage			2'000.00			
720.43	CONTRIBUTIONS DE TIERS		279'505.01		319'000.00		268'363.17
720.434.10	Taxe enlèvement des ordures		265'878.15		310'000.00		255'482.85
720.434.20	Récup. ferrailles, gros appareils, déchets spéciaux		4'544.81				7'790.13
720.434.29	Récupération PET		641.95				
720.434.30	Taxes décharge communale		1'635.00		1'000.00		1'055.00
720.434.40	Indemnité collecte du verre		6'798.20		8'000.00		3'875.49
720.436.00	Rbt salaires, APG		6.90				159.70
75	CORRECTION DES EAUX	57'426.00	7'777.65	61'500.00	5'000.00	39'994.55	8'183.10
750	CORRECTION DES EAUX	57'426.00	7'777.65	61'500.00	5'000.00	39'994.55	8'183.10
750.31	BIENS ET SERVICES	33'385.95		35'000.00		36'694.55	
750.314.00	Entretien des cours d'eau (Etat VS)	17'830.65		25'000.00		20'328.25	
750.314.20	Entretien des torrents	15'555.30		10'000.00		16'366.30	
750.33	AMORTISSEMENTS COMPTABLES	24'040.05		26'500.00		3'300.00	
750.331.00	Amortissement ordinaire-patrimoine admin.	24'040.05		26'500.00		3'300.00	
750.46	SUBVENTIONS ACQUISES		7'777.65		5'000.00		8'183.10
750.461.20	Entretien des cours d'eau		7'777.65		5'000.00		8'183.10
76	PROTECTION AVALANCHES ET EBOULEMENTS	942.20					
760	PROTECTION AVALANCHES ET EBOULEMENTS	942.20					
760.31	BIENS ET SERVICES	942.20					
760.314.10	Maintenance et curage	942.20					
79	AMENAGEMENT	123'941.34	92'450.15	115'500.00	29'000.00	105'402.13	34'995.35
790	AMENAGEMENT DU TERRITOIRE	123'941.34	92'450.15	115'500.00	29'000.00	105'402.13	34'995.35
790.30	CHARGES DE PERSONNEL	68'547.15		88'000.00		83'558.70	
790.300.00	Commission aménagement plan de zone	363.00		2'000.00		371.25	
790.300.10	Commission des constructions	5'335.00		7'000.00		5'406.50	
790.301.00	Personnel technique administratif	69'453.60		66'500.00		65'918.65	
790.303.0	Charges sociales	13'395.55		12'500.00		11'862.30	
790.31	BIENS ET SERVICES	14'864.69		9'500.00		11'284.18	
790.310.00	Fournitures bureau et imprimés	3'691.00		5'000.00		4'436.18	
790.317.00	Frais réceptions et représentations			1'000.00		194.10	
790.318.00	Frais pour plan de zone	515.25		1'500.00		3'520.80	
790.318.10	Frais de mise à l'enquête	10'658.44		2'000.00		3'133.10	
790.33	AMORTISSEMENTS COMPTABLES			3'500.00			
790.331.00	Amortissement ordinaire-patrimoine admin.			3'500.00			
790.35	PARTICIPATIONS A COLLECT. PUBLIQUES	20'529.50		14'500.00		10'559.25	
790.351.00	Travaux abornement			2'000.00			
790.351.10	Part. cant. autorisations de construire	20'529.50		12'500.00		10'559.25	
790.43	CONTRIBUTIONS DE TIERS		92'450.15		29'000.00		34'995.35
790.431.00	Participation de tiers travaux abornement		35'229.10				
790.431.10	Autorisations de construire		45'330.00		27'000.00		25'783.00
790.431.20	Emoluments mise à l'enquête		7'013.40		2'000.00		5'188.75
790.431.30	Emoluments divers		5'175.00				4'023.60
790.436.00	Rbt salaires, APG		-297.35				

Compte	Désignation	Comptes 2015		Budget 2015		Comptes 2014	
		Charges	Revenus	Charges	Revenus	Charges	Revenus
8	ECONOMIE PUBLIQUE	1'349'123.14	1'708'462.90	1'572'000.00	2'011'000.00	1'715'325.65	1'917'110.83
80	AGRICULTURE	28'652.95	21'961.70	22'500.00	21'500.00	21'355.05	28'172.80
800	AGRICULTURE	28'652.95	21'961.70	22'500.00	21'500.00	21'355.05	28'172.80
800.30	CHARGES DE PERSONNEL	9'919.55		13'500.00		11'860.80	
800.300.00	Commission de l'agriculture			500.00			
800.301.00	Inspecteur du bétail			500.00		400.00	
800.301.10	Préposé à la culture des champs	886.20		2'000.00		1'231.55	
800.301.20	Personnel entretien du bisse du Trient	8'725.00		10'000.00		9'825.00	
800.303.0	Charges sociales	308.35		500.00		404.25	
800.31	BIENS ET SERVICES	15'191.20		9'000.00		6'693.45	
800.314.00	Entretien du réseau d'irrigation	4'041.30		2'000.00		740.00	
800.314.10	Entretien du Bisse du Trient	9'582.40		5'000.00		4'479.25	
800.317.10	Frais de déplacements	1'567.50		2'000.00		1'474.20	
800.33	AMORTISSEMENTS COMPTABLES	3'392.20				1'050.80	
800.331.00	Amortissement ordinaire-patrimoine admin.	3'392.20				1'050.80	
800.36	SUBVENTIONS ACCORDEES	150.00				1'750.00	
800.365.08	Subv. pour taureaux					1'400.00	
800.365.10	Cotisations diverses	150.00				350.00	
800.43	CONTRIBUTIONS DE TIERS		21'861.70		21'500.00		22'532.80
800.430.00	Redevance Consortage du bisse du Trient		21'861.70		21'500.00		22'532.80
800.45	PARTICIPATIONS DE COLLECT. PUBLIQUES						5'140.00
800.451.00	Rmbt améliorations foncières (Etat VS)						5'140.00
800.46	SUBVENTIONS ACQUISES		100.00				500.00
800.461.00	Office pour la culture des champs		100.00				500.00
81	SYLVICULTURE	38'308.15		43'500.00		37'541.65	
810	SYLVICULTURE	38'308.15		43'500.00		37'541.65	
810.31	BIENS ET SERVICES	22'633.15		28'000.00		21'866.65	
810.312.00	Electricité couvert forestier	137.90		500.00		116.65	
810.314.00	Entretien des forêts	22'495.25		22'000.00		21'750.00	
810.314.10	Entretien des rtes forestières			5'000.00			
810.319.02	Cotisations diverses			500.00			
810.36	SUBVENTIONS ACCORDEES	15'675.00		15'500.00		15'675.00	
810.362.00	Participation garde forestier	15'675.00		15'500.00		15'675.00	
82	VITICULTURE	9'391.45	1'660.40	18'500.00	2'000.00	9'095.33	561.00
820	VITICULTURE	9'391.45	1'660.40	18'500.00	2'000.00	9'095.33	561.00
820.30	CHARGES DE PERSONNEL			500.00			
820.300.00	Commission de la viticulture			500.00			
820.31	BIENS ET SERVICES	629.30		3'500.00		733.73	
820.314.10	Entretien des vignes communales	629.30		3'000.00		733.73	
820.317.00	Frais réceptions et représentations			500.00			
820.33	AMORTISSEMENTS COMPTABLES	6'262.15		7'500.00		4'523.50	
820.331.00	Amortissement ordinaire-patrimoine admin.	6'262.15		7'500.00		4'523.50	
820.36	SUBVENTIONS ACCORDEES	2'500.00		7'000.00		3'838.10	
820.365.10	Frais d'irrigation			2'000.00		1'338.10	
820.365.50	Traitements ver de la grappe	2'500.00		5'000.00		2'500.00	
820.43	CONTRIBUTIONS DE TIERS		1'660.40		2'000.00		561.00
820.432.10	Irrigation du vignoble		1'660.40		2'000.00		561.00
83	TOURISME	21'884.00		24'000.00		22'470.00	
830	TOURISME	21'884.00		24'000.00		22'470.00	
830.36	SUBVENTIONS ACCORDEES	21'884.00		24'000.00		22'470.00	
830.365.00	Cotisations office tourisme, Valais tourisme	21'884.00		24'000.00		22'470.00	
86	ENERGIE	1'250'886.59	1'684'840.80	1'463'500.00	1'987'500.00	1'624'863.62	1'888'377.03
860	ELECTRICITE et TELERESEAU	1'250'886.59	1'677'050.80	1'463'500.00	1'957'500.00	1'624'863.62	1'859'164.53
860.30	CHARGES DE PERSONNEL	14'405.65		23'500.00		26'057.85	
860.301.00	Part travaux publics et adminstratifs	12'225.40		20'000.00		22'350.30	
860.303.0	Charges sociales	2'180.25		3'500.00		3'707.55	
860.31	BIENS ET SERVICES	237'905.72		283'500.00		242'528.61	
860.314.00	Entretien & rénovation télé-réseau	16'945.57		25'000.00		18'790.60	
860.314.02	Suivi Informatique télé-réseau	19'413.47		20'000.00		19'205.60	
860.314.03	Programme informatique de suivi du réseau			2'500.00			
860.314.10	Frais rediffusion du réseau câblé (Sinergy-Suissimage)	81'241.30		90'500.00		87'513.60	
860.317.00	Frais de déplacements	349.75		500.00		561.60	
860.317.10	Frais de représentations et cotisations	2'305.00		500.00		2'405.00	
860.318.30	Frais de téléphone	370.41		1'000.00		567.71	
860.318.40	Energie de restitution	96'093.92		143'500.00		113'484.50	
860.318.60	Frais calcul et expertise énergie	21'186.30					
860.33	AMORTISSEMENTS COMPTABLES	33'927.70		46'000.00		26'899.72	
860.331.00	Amortissement ordinaire-patrimoine admin.	33'927.70		46'000.00		26'899.72	
860.35	PARTICIPATIONS A COLLECT. PUBLIQUES	964'647.52		1'110'500.00		1'329'377.44	
860.351.20	FMMB-frais exploitation	762'456.00		765'500.00		764'475.37	
860.352.30	Achat énergie à des tiers	202'191.52		345'000.00		156'734.30	
860.352.40	Provision pour production énergie					408'167.77	
860.42	REVENUS DE BIENS		1'469'251.86		1'745'000.00		1'638'980.83
860.427.01	Vente énergie à tiers		251'432.94		370'500.00		413'492.86
860.427.03	Vente d'énergie SE Martigny-Combe		1'081'331.31		1'196'000.00		1'082'225.86
860.427.05	Rabais vente énergie SE Martigny-Combe						-22.40
860.427.06	RPC - injections producteurs		32'225.92		35'000.00		29'800.01
860.427.09	Extourne provision pour production énergie		8'167.77				
860.427.10	Energie gratuite		96'093.92		143'500.00		113'484.50

Compte	Désignation
860.43	CONTRIBUTIONS DE TIERS
860.431.50	Taxe raccordement télé-réseau
860.431.60	Part. de tiers pour travaux
860.431.70	Taxes abonnement télé-réseau
860.436.00	Rbt salaires, APG, jetons stes
861	INTERETS
861.42	REVENUS DE BIENS
861.420.00	Intérêts des c/c et placements

Comptes 2015	
Charges	Revenus
	207'798.94
	37'568.73
	935.00
	167'994.31
	1'300.90
	7'790.00
	7'790.00
	7'790.00

Budget 2015	
Charges	Revenus
	212'500.00
	37'000.00
	5'000.00
	170'500.00
	30'000.00
	30'000.00
	30'000.00

Comptes 2014	
Charges	Revenus
	220'183.70
	47'054.50
	6'009.00
	167'041.50
	78.70
	29'212.50
	29'212.50
	29'212.50

Compte	Désignation	Comptes 2015		Budget 2015		Comptes 2014	
		Charges	Revenus	Charges	Revenus	Charges	Revenus
9	FINANCES ET IMPOTS	333'905.11	5'679'736.31	229'000.00	5'176'500.00	266'397.68	5'695'413.36
90	IMPOTS	275'596.70	4'564'614.85	158'500.00	4'273'500.00	203'414.10	4'714'526.65
900	IMPOTS PERSONNES PHYSIQUES	227'125.70	4'303'349.95	115'500.00	4'034'000.00	169'882.00	4'425'139.75
900.33	PERTES CREANCES FISCALES	154'830.30		50'500.00		105'646.80	
900.330.00	Remises d'impôts	1'120.95		500.00		357.10	
900.330.11	Ajustement pertes s/débiteurs	94'000.00				52'500.00	
900.330.30	Pertes fiscales s/revenu et fortune personnes physiques	59'709.35		50'000.00		52'789.70	
900.34	PARTS ET CONTRIB. SANS AFFECTATION	72'295.40		65'000.00		64'235.20	
900.341.00	Impôts s/immeubles bâtis (188 LF 2%)	72'295.40		65'000.00		64'235.20	
900.40	IMPOTS		4'303'349.95		4'034'000.00		4'425'139.75
900.400.00	Revenu des personnes physiques		3'150'456.20		3'100'000.00		3'421'574.85
900.400.10	Fortune des personnes physiques		431'746.70		375'000.00		431'537.95
900.400.30	Impôt prélevé à la source		175'969.85		155'000.00		184'860.75
900.400.40	Impôt personnel		26'811.75		21'000.00		28'865.70
900.402.01	Impôt foncier bâtiment personnes physiques		155'727.10		167'500.00		173'946.85
900.402.02	Impôt foncier biens-fonds personnes physiques		38'754.10		38'000.00		32'809.40
900.402.10	Impôt s/immeuble bâtis (188 LF 2%)		47'798.90		45'000.00		47'806.65
900.403.00	Impôt sur les gains immobiliers		88'342.65		55'000.00		27'769.75
900.404.00	Impôt sur les droits de mutations		56'938.00		40'000.00		54'094.75
900.405.00	Impôt sur successions et donations		109'653.70		20'000.00		4'181.10
900.406.00	Impôt sur les chiens		17'440.00		17'000.00		17'692.00
900.407.00	Amendes fiscales		3'711.00		500.00		
901	IMPOTS PERSONNES MORALES		245'512.90		223'500.00		273'634.90
901.40	IMPOTS		245'512.90		223'500.00		273'634.90
901.401.00	Impôt sur le bénéfice		133'425.70		116'000.00		110'099.15
901.401.10	Impôt sur le capital		36'140.70		35'000.00		48'487.55
901.402.00	Impôt foncier bâtiment-biens-fonds personnes morales		75'946.50		72'000.00		115'048.20
901.407.00	Amendes fiscales				500.00		
909	AUTRES IMPOTS	48'471.00	15'752.00	43'000.00	16'000.00	33'532.10	15'752.00
909.31	BIENS ET SERVICES	48'471.00		43'000.00		33'532.10	
909.318.00	Paieement de l'impôt cantonal	48'354.20		43'000.00		32'500.00	
909.318.20	Honoraires s/études concession CFF	116.80				1'032.10	
909.40	IMPOTS		15'752.00		16'000.00		15'752.00
909.401.10	Impôts CFF		15'752.00		16'000.00		15'752.00
92	PEREQUATION FINANCIERE		375'118.00		160'500.00		273'561.00
920	PEREQUATION FINANCIERE		375'118.00		160'500.00		273'561.00
920.44	PARTS A DES RECETTES ET CONTRIBUTIONS SANS AFFECTATION		375'118.00		160'500.00		273'561.00
920.444.00	Fonds de péréquation financière (Etat VS)		347'989.00		133'500.00		246'432.00
920.444.10	Aide transit. fds de compens. cas de rigueur (Etat VS)		27'129.00		27'000.00		27'129.00
93	QUOTES-PARTS AUX RECETTES		617'227.45		601'500.00		555'382.40
932	PART COMMUNALE AUX REGALS ET PATENTES		617'227.45		601'500.00		555'382.40
932.41	PATENTES ET CONCESSIONS		614'926.75		599'500.00		552'667.30
932.411.01	Redevances hydrauliques		614'926.75		599'500.00		552'667.30
932.44	PARTS A DES RECETTES ET CONTRIBUTIONS SANS AFFECTATION		2'300.70		2'000.00		2'715.10
932.441.00	Parts aux régals et patentes (Etat VS)		2'300.70		2'000.00		2'715.10
94	GERANCE DE LA FORTUNE ET DES DETTES	58'308.41	122'776.01	70'500.00	141'000.00	62'983.48	151'943.31
940	INTERETS	58'308.41	122'776.01	70'500.00	141'000.00	62'983.48	151'943.31
940.31	BIENS ET SERVICES	2'314.81		5'500.00		2'685.58	
940.318.00	Frais d'emprunts	1'700.55		5'000.00		2'094.55	
940.318.25	Frais bancaires	614.26		500.00		591.03	
940.32	INTERETS PASSIFS	55'993.60		65'000.00		60'297.90	
940.321.00	Intérêts des c/c et placements	26'483.20		30'000.00		23'445.25	
940.329.00	Intérêts rémunérateurs-remboursement	29'510.40		35'000.00		36'852.65	
940.42	REVENUS DE BIENS		122'776.01		141'000.00		151'943.31
940.420.00	Intérêts des c/c et placements		64'894.56		80'000.00		75'109.41
940.421.00	Intérêts moratoires-compensatoires		37'404.70		45'000.00		55'877.20
940.422.00	Intérêts de retard et frais de rappel		14'165.75		10'000.00		14'635.70
940.422.20	Dividendes & Int. parts sociales		6'511.00		6'000.00		6'321.00

Aperçu du compte administratif

Compte 2014 Budget 2015 Compte 2015

Compte de fonctionnement

Résultat avant amortissements comptables

Charges financières	- fr.	9'191'778.04	9'060'500.00	8'730'759.38
Revenus financiers	+ fr.	9'247'035.01	9'335'500.00	9'515'712.37
Marge d'autofinancement (négative)	= fr.	-	-	-
Marge d'autofinancement	= fr.	55'256.97	275'000.00	784'952.99

Résultat après amortissements comptables

Marge d'autofinancement (négative)	- fr.	-	-	-
Marge d'autofinancement	+ fr.	55'256.97	275'000.00	784'952.99
Amortissements ordinaires	- fr.	490'606.53	747'500.00	617'545.64
Amortissements complémentaires	- fr.	-	-	160'600.00
Amortissement du découvert au bilan	- fr.	-	-	-
Excédent de charges	= fr.	435'349.56	472'500.00	-
Excédent de revenus	= fr.	-	-	6'807.35

Compte des investissements

Dépenses	+ fr.	1'908'005.30	2'862'000.00	1'879'742.44
Recettes	- fr.	46'198.77	168'000.00	76'896.80
Investissements nets	= fr.	1'861'806.53	2'694'000.00	1'802'845.64
Investissements nets (négatifs)	= fr.	-	-	-

Financement

Marge d'autofinancement (négative)	- fr.	-	-	-
Marge d'autofinancement	+ fr.	55'256.97	275'000.00	784'952.99
Investissements nets	- fr.	1'861'806.53	2'694'000.00	1'802'845.64
Investissements nets (négatifs)	+ fr.	-	-	-
Insuffisance de financement	= fr.	1'806'549.56	2'419'000.00	1'017'892.65
Excédent de financement	= fr.	-	-	-

Municipalité

Récapitulation du compte de fonctionnement par tâche

	Comptes 2015		Budget 2015		Comptes 2014	
	Charges	Revenus	Charges	Revenus	Charges	Revenus
0 Administration générale	993'977.00	122'707.95	1'099'000.00	120'000.00	1'464'259.22	128'595.45
1 Sécurité publique	339'980.80	120'271.85	338'500.00	117'000.00	284'291.94	104'936.70
2 Enseignement et formation	1'939'384.54	61'439.15	1'773'500.00	63'500.00	1'641'093.75	56'822.40
3 Culture, loisirs et culte	393'514.93	32'184.40	375'500.00	32'500.00	318'049.55	28'506.20
4 Santé	142'031.29		188'000.00		150'975.11	
5 Prévoyance sociale	1'633'529.62	631'781.15	1'562'000.00	614'000.00	1'661'754.61	723'504.45
6 Trafic	1'188'221.72	67'535.80	1'406'000.00	79'500.00	1'319'743.40	126'157.85
7 Protection & aménagement de l'environnement	1'195'236.87	1'091'592.86	1'264'500.00	1'121'500.00	860'493.76	465'987.77
8 Economie publique	1'349'123.14	1'708'462.90	1'572'000.00	2'011'000.00	1'715'325.65	1'917'110.83
9 Finances et impôts	333'905.11	56'79'736.31	229'000.00	5'176'500.00	266'397.58	5'695'413.36
Total des charges et des revenus	9'508'905.02	9'515'712.37	9'808'000.00	9'335'500.00	9'682'384.57	9'247'035.01
Excédent de charges	6'807.35			472'500.00		435'349.56
Excédent de revenus						

Municipalité

Récapitulation du compte de fonctionnement par nature

	Comptes 2015		Budget 2015		Comptes 2014	
	Charges	Revenus	Charges	Revenus	Charges	Revenus
30	2'417'325.35		2'444'000.00		2'383'971.72	
31	1'852'251.33		2'175'000.00		2'392'503.24	
32	55'993.60		65'000.00		60'297.90	
33	932'975.94		798'000.00		596'253.33	
34	72'295.40		65'000.00		64'235.20	
35	1'558'600.55		1'709'500.00		1'834'798.70	
36	2'278'508.57		2'225'500.00		2'278'324.48	
38	268'954.28		254'000.00			
39	72'000.00		72'000.00		72'000.00	
40		4'564'614.85		4'273'500.00		4'714'526.65
41		615'326.75		599'500.00		553'067.30
42		1'653'667.87		1'967'000.00		1'872'466.64
43		1'742'521.00		1'791'000.00		1'176'445.77
44		377'418.70		162'500.00		276'276.10
45		225'299.25		223'000.00		335'490.10
46		264'863.95		247'000.00		246'762.45
49		72'000.00		72'000.00		72'000.00
	9'508'905.02	9'515'712.37	9'808'000.00	9'335'500.00	9'682'384.57	9'247'035.01
	6'807.35			472'500.00		435'349.56



Municipalité

Tableau des amortissements

Fonctions	01.01.2015	Investissements	Désinvestissement	Total avant amortissements	Amortissements	31.12.2015
Administration Générale	137'500.00	376'923.12	860.00	513'563.12	51'463.12	462'100.00
Sécurité publique	95'100.00	22'806.15	15'994.60	101'911.55	87'211.55	14'700.00
Enseignement & formation	929'500.00	476'994.70	0.00	1'406'494.70	140'594.70	1'265'900.00
Cultures, loisirs et culte	30'900.00	82'686.75	21'790.00	91'796.75	52'296.75	39'500.00
Prévoyance sociale	15'800.00	29'301.76	0.00	45'101.76	45'101.76	0.00
Trafic	1'103'200.00	197'604.55	20'000.00	1'280'804.55	127'304.55	1'153'500.00
Protection/aménagement environnement	1'783'200.00	512'091.16	0.00	2'295'291.16	230'591.16	2'064'700.00
Economie publique	291'800.00	154'379.85	9'797.80	436'382.05	43'582.05	392'800.00
Finances et Impôts (patrimoine financier)	0.00	0.00	0.00	0.00	0.00	0.00
Total investissements propres	4'387'000.00	1'852'788.04	68'442.40	6'171'345.64	778'145.64	5'393'200.00
Prêts et participations permanentes	831'900.00	26'954.40	8'454.40	850'400.00	0.00	850'400.00
Total prêts et participations permanentes	831'900.00	26'954.40	8'454.40	850'400.00	0.00	850'400.00



Municipalité

Tableau des amortissements

Fonctions	Investissements nets	Amortissements 10%	Amortissements complémentaires	Amortissements exercices antérieurs 10%	Total
Administration Générale	376'063.12	37'763.12	0.00	13'700.00	51'463.12
Sécurité publique	6'811.55	811.55	76'900.00	9'500.00	87'211.55
Enseignement & formation	476'994.70	47'594.70	0.00	93'000.00	140'594.70
Cultures, loisirs et culte	60'896.75	5'996.75	43'200.00	3'100.00	52'296.75
Prévoyance sociale	29'301.76	3'001.76	40'500.00	1'600.00	45'101.76
Trafic	177'604.55	17'004.55	0.00	110'300.00	127'304.55
Protection/aménagement environnement	512'091.16	52'291.16	0.00	178'300.00	230'591.16
Economie publique	144'582.05	14'382.05	0.00	29'200.00	43'582.05
Finances et Impôts (patrimoine financier)	0.00	0.00	0.00	0.00	0.00
Sous-total	1'784'345.64	178'845.64	160'600.00	438'700.00	778'145.64
Prêts et participations permanentes	18'500.00	0.00	0.00	0.00	0.00
Total	1'802'845.64	178'845.64	160'600.00	438'700.00	778'145.64

Aperçu des indicateurs financiers

1. Degré d'autofinancement (I1)	2014	2015	Moyenne
(Autofinancement en pour cent de l'investissement net)	3.0%	43.5%	22.9%

Valeurs indicatives

$I1 \geq 100\%$	5 - très bien
$80\% \leq I1 < 100\%$	4 - bien
$60\% \leq I1 < 80\%$	3 - satisfaisant (à court terme)
$0\% \leq I1 < 60\%$	2 - insuffisant
$I1 < 0\%$	1 - très mauvais

NB : Si les investissements nets sont négatifs (recettes d'investissements supérieures aux dépenses d'investissements), le ratio n'a pas de valeur indicative et c'est pourquoi il n'est pas pris en compte dans le calcul de la moyenne.

2. Capacité d'autofinancement (I2)	2014	2015	Moyenne
(Autofinancement en pour cent des revenus financiers)	0.6%	8.3%	4.5%

Valeurs indicatives

$I2 \geq 20\%$	5 - très bien
$15\% \leq I2 < 20\%$	4 - bien
$8\% \leq I2 < 15\%$	3 - satisfaisant
$0\% \leq I2 < 8\%$	2 - insuffisant
$I2 < 0\%$	1 - très mauvais

3. Taux des amortissements ordinaires (I3)	2014	2015	Moyenne
(Amortissements ordinaires en % du PA à amortir)	10.1%	10.0%	10.0%

Valeurs indicatives

$I3 \geq 10\%$	5 - amort. suffisants
$8\% \leq I3 < 10\%$	4 - amort. moyens (à court terme)
$5\% \leq I3 < 8\%$	3 - amort. faibles
$2\% \leq I3 < 5\%$	2 - amort. insuffisants
$I3 < 2\%$	1 - amort. nettement insuffisants

3.2 Taux global des amortissements	2014	2015	Moyenne
(Amort. + solde compte fonct. en % du PA à amortir + découvert)	1.1%	12.7%	7.6%

4. Endettement net par habitant (I4)	2014	2015	Moyenne
(Dette brute moins PF réalisable par habitant)	-661	-336	-498

Valeurs indicatives

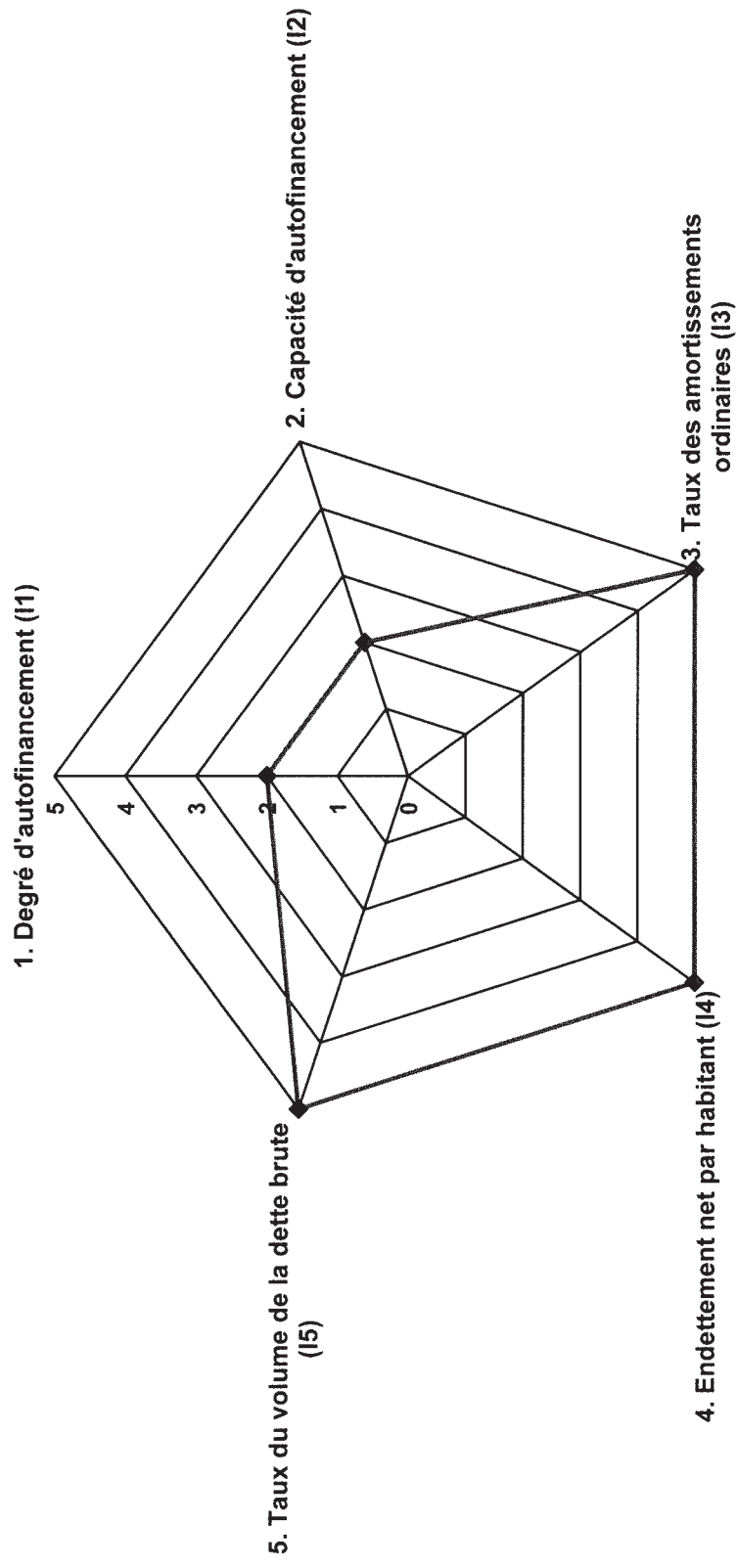
$I4 < 3'000$	5 - endettement faible
$3'000 \leq I4 < 5'000$	4 - endettement mesuré
$5'000 \leq I4 < 7'000$	3 - endettement important
$7'000 \leq I4 < 9'000$	2 - endettement très important
$I4 \geq 9'000$	1 - endettement excessif

5. Taux du volume de la dette brute (I5)	2014	2015	Moyenne
(Dette brute en % des revenus financiers)	69.2%	74.7%	72.0%

Valeurs indicatives

$I5 < 150\%$	5 - très bien
$150\% \leq I5 < 200\%$	4 - bien
$200\% \leq I5 < 250\%$	3 - satisfaisant
$250\% \leq I5 < 300\%$	2 - insuffisant
$I5 \geq 300\%$	1 - mauvais

Graphique des indicateurs - moyenne des années 2014 et 2015



COMPTES

D'INVESTISSEMENT

2015

Compte	Désignation	Comptes 2015		Budget 2015		Comptes 2014	
		Charges	Revenus	Charges	Revenus	Charges	Revenus
0	ADMINISTRATION GENERALE	376'923.12	860.00	516'000.00		92'664.55	
01	LEGISLATIF ET EXECUTIF						
02	ADMINISTRATION GENERALE	29'064.67		13'000.00		16'747.80	
029	ADMIN. GENERALE ET DIVERS	29'064.67		13'000.00		16'747.80	
029.50	INVESTISSEMENTS PROPRES	29'064.67		13'000.00		16'747.80	
029.506.00	Equipement informatique	24'388.15		7'000.00		5'279.55	
029.506.20	Mobiliers	4'676.52		6'000.00		11'468.25	
09	BATIMENTS ADMINISTRATIFS	347'858.45	860.00	503'000.00		75'916.75	
090	BATIMENTS ADMINISTRATIFS ET COMMUNAUX	347'858.45	860.00	503'000.00		75'916.75	
090.50	BATIMENTS ADMINISTRATIFS ET COMMUNAUX	347'858.45		503'000.00		75'916.75	
090.500.00	Achat de bâtiments-agrandissement bureaux	270'000.00		300'000.00			
090.500.20	Achat de terrains et biens-fonds			95'000.00		3'600.00	
090.501.00	Entretien et rénovation bâtiments	77'858.45		108'000.00		72'316.75	
090.60	TRANSFERT AU PATRIMOINE FINANCIER		860.00				
090.600.00	Vente de terrains		860.00				

Compte	Désignation	Comptes 2015		Budget 2015		Comptes 2014	
		Charges	Revenus	Charges	Revenus	Charges	Revenus
1	SECURITE PUBLIQUE	22'806.15	15'994.60	72'000.00	38'000.00	36'711.65	
10	PROTECTION JURIDIQUE	15'994.60	15'994.60				
100	CADASTRE, POIDS ET MESURES	15'994.60	15'994.60				
100.50	INVESTISSEMENTS PROPRES	15'994.60					
100.509.10	Mensurations : lot SAU	15'994.60					
100.60	TRANSFERT AU PATRIMOINE FINANCIER		15'994.60				
100.609.10	Subvention lots SAU		15'994.60				
11	POLICE	1'649.15				909.15	
113	SERVICE DE POLICE	1'649.15				909.15	
113.50	INVESTISSEMENTS PROPRES	1'649.15				909.15	
113.501.01	Matériel de circulation routière	1'649.15				909.15	
14	POLICE DU FEU			32'000.00		29'786.90	
140	POLICE DU FEU			32'000.00		29'786.90	
140.50	INVESTISSEMENTS PROPRES			32'000.00		29'786.90	
140.501.10	Bornes hydrantes			15'000.00		2'107.70	
140.506.30	Service du feu - Véhicule PR					27'679.20	
140.506.60	Garage préfabriqué Ravoire			17'000.00			
16	PROTECTION DE LA POPULATION ET DES BIENS CULTURELS	5'162.40		40'000.00	38'000.00	6'015.60	
160	PROTECTION CIVILE	5'162.40					
160.50	INVESTISSEMENTS PROPRES	5'162.40					
160.503.00	Abris PC	5'162.40					
161	PROTECTION DE LA POPULATION			40'000.00	38'000.00	6'015.60	
161.50	INVESTISSEMENTS PROPRES			40'000.00		6'015.60	
161.500.20	Plan alarme crue			40'000.00		6'015.60	
161.66	SUBVENTIONS ACQUISES				38'000.00		
161.661.00	Subvention plan alarme crue				38'000.00		

Compte	Désignation	Comptes 2015		Budget 2015		Comptes 2014	
		Charges	Revenus	Charges	Revenus	Charges	Revenus
2	ENSEIGNEMENT ET FORMATION	476'994.70		657'500.00	120'000.00	472'881.60	
21	ECOLE PUBLIQUE OBLIGATOIRE	476'994.70		657'500.00	120'000.00	472'881.60	
210	ECOLE ENFANTINE ET PRIMAIRE	438'787.20		480'000.00	120'000.00	437'285.65	
<i>210.50</i>	<i>INVESTISSEMENTS PROPRES</i>	<i>438'787.20</i>		<i>480'000.00</i>		<i>437'285.65</i>	
210.503.20	Nouvelles classes, mobilier et pavillon	10'518.30		55'000.00		20'925.65	
210.503.40	Centre scolaire de Martigny-Croix	359'077.25		400'000.00		398'792.75	
210.503.50	Ecole de Ravoire	4'796.50		10'000.00			
210.506.10	Parc informatique	14'445.15		15'000.00		17'567.25	
210.506.30	Véhicules	49'950.00					
<i>210.66</i>	<i>SUBVENTIONS ACQUISES</i>				<i>120'000.00</i>		
210.661.10	Subv. cantonales				120'000.00		
211	CYCLE D'ORIENTATION	38'207.50		177'500.00		35'595.95	
<i>211.50</i>	<i>INVESTISSEMENTS PROPRES</i>	<i>38'207.50</i>		<i>177'500.00</i>		<i>35'595.95</i>	
211.500.00	Participation investissement CO	38'207.50		177'500.00		35'595.95	

Compte	Désignation	Comptes 2015		Budget 2015		Comptes 2014	
		Charges	Revenus	Charges	Revenus	Charges	Revenus
3	CULTURE, LOISIRS ET CULTE	109'641.15	30'244.40	96'000.00	10'000.00		
30	ENCOURAGEMENT A LA CULTURE	60'975.75	21'790.00	75'000.00	10'000.00		
300	BIBLIOTHEQUE			25'000.00			
300.50	INVESTISSEMENTS PROPRES			25'000.00			
300.503.50	Déménagement bibliothèque			25'000.00			
309	AUTRES TACHES CULTURELLES	60'975.75	21'790.00	50'000.00	10'000.00		
309.50	INVESTISSEMENTS PROPRES	60'975.75		50'000.00			
309.501.00	Livre Martigny-Combe	60'975.75		50'000.00			
309.61	CONTRIBUTIONS DE TIERS		21'790.00		10'000.00		
309.610.00	Ventes livre Martigny-Combe		21'790.00		10'000.00		
33	PARCS PUBLICS ET CHEMINS PEDESTRES	8'750.00		5'000.00			
330	PARCS PUBLICS ET CHEMINS PEDESTRES	8'750.00		5'000.00			
330.50	INVESTISSEMENTS PROPRES	8'750.00		5'000.00			
330.506.80	Amélioration et marquage chemins pédestres	8'750.00		5'000.00			
34	SPORTS	270.00					
340	SPORTS	270.00					
340.50	INVESTISSEMENTS PROPRES	270.00					
340.501.00	Aménagement halle polyvalente	270.00					
35	AUTRES LOISIRS	12'691.00		16'000.00		4'304.90	
351	LOISIRS	12'691.00		16'000.00		4'304.90	
351.50	INVESTISSEMENTS PROPRES	12'691.00		16'000.00		4'304.90	
351.501.20	Salle de de l'Eau-Vive-amélioration équipement	12'691.00		16'000.00		4'304.90	
39	EGLISES	26'954.40	8'454.40				5'800.00
390	EGLISE CATHOLIQUE ROMAINE	26'954.40	8'454.40				5'800.00
390.52	PRETS ET PARTICIPATIONS PERMANENTES	26'954.40					
390.524.00	Prêt Administration mixte	26'954.40					
390.62	REMBOURSEMENT DE PRÊTS ET PARTICIPATIONS PERMANENTES		8'454.40				5'800.00
390.624.00	Remboursement prêt administration mixte		8'454.40				5'800.00

Compte	Désignation
4	SANTE
44	CENTRE MEDICO-SOCIAL REGIONAL
440	CENTRE MEDICO-SOCIAL REGIONAL
440.56	SUBVENTIONS ACCORDES
440.564.00	Centre médico-social régional de Martigny

Comptes 2015	
Charges	Revenus

Budget 2015	
Charges	Revenus
1'500.00	
1'500.00	
1'500.00	
1'500.00	

Comptes 2014	
Charges	Revenus

Compte	Désignation	Comptes 2015		Budget 2015		Comptes 2014	
		Charges	Revenus	Charges	Revenus	Charges	Revenus
5	PREVOYANCE SOCIALE	29'301.76		52'500.00		17'536.27	
54	PROTECTION DE LA JEUNESSE	16'973.20		45'000.00		3'991.20	
541	GARDERIES D'ENFANTS, CRECHES	16'973.20		45'000.00		3'991.20	
541.50	INVESTISSEMENTS PROPRES	16'973.20		45'000.00		3'991.20	
541.501.10	Immeuble Scoubidou	16'973.20		45'000.00		3'991.20	
55	AIDE SOCIALE INDIVIDUELLE	12'328.56		7'500.00		13'545.07	
550	AIDE SOCIALE INDIVIDUELLE	12'328.56		7'500.00		13'545.07	
550.56	SUBVENTIONS ACCORDES	12'328.56		7'500.00		13'545.07	
550.561.00	Institutions handicapés/sociales (Etat VS)	12'328.56		7'500.00		13'545.07	

Compte	Désignation	Comptes 2015		Budget 2015		Comptes 2014	
		Charges	Revenus	Charges	Revenus	Charges	Revenus
6	TRAFIC	197'604.55	20'000.00	595'000.00		575'338.33	-425.00
61	ROUTES CANTONALES	54'433.05		50'000.00		232'776.80	
610	ROUTES CANTONALES	54'433.05		50'000.00		232'776.80	
610.56	SUBVENTIONS ACCORDEES	54'433.05		50'000.00		232'776.80	
610.561.00	Construction des routes classées (Etat VS)	44'871.75		50'000.00		47'718.30	
610.561.10	Participation routes cantonales (Etat VS)	9'561.30				185'058.50	
62	ROUTES COMMUNALES	143'171.50	20'000.00	545'000.00		342'561.53	-425.00
620	ROUTES COMMUNALES	80'060.60	20'000.00	530'000.00		315'414.23	-425.00
620.50	INVESTISSEMENTS PROPRES	80'060.60		530'000.00		315'414.23	
620.501.00	Création et réfection des routes et chemins	51'538.90		403'000.00		250'239.95	
620.501.10	Extension éclairage public	6'503.20		35'000.00		29'513.49	
620.501.20	Sécurisation des routes, trottoirs, barrières	10'467.95		20'000.00		30'411.74	
620.501.40	Murs et empierrement			60'000.00			
620.501.70	Panneaux indicateurs rues	11'550.55		12'000.00		5'249.05	
620.66	SUBVENTIONS ACQUISES		20'000.00				-425.00
620.661.00	Subv. pour routes		20'000.00				-425.00
622	EQUIPEMENTS, DEPOTS ET ATELIERS	63'110.90		15'000.00		27'147.30	
622.50	INVESTISSEMENTS PROPRES	63'110.90		15'000.00		27'147.30	
622.503.10	Hangar et dépôts communaux			5'000.00			
622.506.30	Véhicules et machines	63'110.90		10'000.00		27'147.30	

Compte	Désignation	Comptes 2015		Budget 2015		Comptes 2014	
		Charges	Revenus	Charges	Revenus	Charges	Revenus
7	PROTECTION & AMENAG. ENVIRONNEMENT	512'091.16		684'500.00		568'767.78	25'297.57
70	APPROVISIONNEMENT ET ALIMENTATION EAU POTABLE	115'464.73		262'500.00		130'304.37	-25'317.48
700	APPROVISIONNEMENT ET ALIMENTATION EAU POTABLE	115'464.73		262'500.00		130'304.37	-25'317.48
700.50	INVESTISSEMENTS PROPRES	115'464.73		262'500.00		130'304.37	
700.501.01	Vannes et débitmètres	5'942.55		5'000.00			
700.501.02	Réservoirs	41'985.89		81'500.00		28'104.28	
700.501.03	Extension du réseau	60'251.29		176'000.00			
700.501.08	Turbinage eau potable	7'285.00					
700.501.20	Amélioration et réfection réseau d'eau					102'200.09	
700.61	CONTRIBUTIONS DE TIERS						-25'317.48
700.610.10	Part. de tiers pour travaux						-25'317.48
71	ASSAINISSEMENT ET TRAITEMENT EAUX USEES-EGOUTS	129'828.10		220'500.00		349'575.66	
710	ASSAINISSEMENT ET TRAITEMENT EAUX USEES-EGOUTS	100'624.95		153'000.00		217'470.26	
710.50	INVESTISSEMENTS PROPRES	100'624.95		153'000.00		217'470.26	
710.501.01	Réseau Le Borgeaud	13'042.30				48'240.00	
710.501.10	Nouveaux collecteurs	87'582.65		136'000.00		101'760.98	
710.501.20	Réseau eaux pluviales-séparateurs					67'469.28	
710.501.50	Informatisation			2'000.00			
710.501.60	Passage caméra			15'000.00			
711	STATIONS D'EPURATION DES EAUX USEES	29'203.15		67'500.00		132'105.40	
711.50	INVESTISSEMENTS PROPRES	29'203.15		67'500.00		132'105.40	
711.506.70	STEP-Martigny	29'203.15		67'500.00		132'105.40	
72	TRAITEMENT DES DECHETS	42'054.28		11'000.00		23'876.70	
720	TRAITEMENT DES DECHETS	42'054.28		11'000.00		23'876.70	
720.50	INVESTISSEMENTS PROPRES	42'054.28		11'000.00		23'876.70	
720.501.00	Aménagement déchetterie	6'481.48		3'000.00		1'470.00	
720.506.00	Achat et pose Moloks	33'823.60		8'000.00		22'406.70	
720.506.10	Achat et entretien des robidogs	1'749.20					
75	CORRECTION DES EAUX	210'313.25		175'500.00		33'000.00	
750	CORRECTION DES EAUX	210'313.25		175'500.00		33'000.00	
750.50	INVESTISSEMENTS PROPRES	210'313.25		166'500.00		33'000.00	
750.501.93	Endiguement de la Dranse	64'053.55		70'000.00			
750.501.94	Amélioration Durmand	134'785.25		96'500.00		33'000.00	
750.501.95	Intempéries Torrent du Tiercelin	11'474.45					
750.56	SUBVENTIONS ACCORDES			9'000.00			
750.561.00	Amélioration Rhône			9'000.00			
79	AMENAGEMENT	14'430.80		15'000.00		32'011.05	50'615.05
790	AMENAGEMENT DU TERRITOIRE	14'430.80		15'000.00		32'011.05	50'615.05
790.50	INVESTISSEMENTS PROPRES	14'430.80		15'000.00		32'011.05	
790.500.00	Aménagement du territoire	14'430.80		15'000.00		32'011.05	
790.66	SUBVENTIONS ACQUISES						50'615.05
790.660.00	Carte des dangers						50'615.05

Compte	Désignation	Comptes 2015		Budget 2015		Comptes 2014	
		Charges	Revenus	Charges	Revenus	Charges	Revenus
8	ECONOMIE PUBLIQUE	154'379.85	9'797.80	187'000.00		139'800.22	15'526.20
80	AGRICULTURE	33'790.00	9'797.80			25'877.00	15'526.20
800	AGRICULTURE	33'790.00	9'797.80			25'877.00	15'526.20
800.50	INVESTISSEMENTS PROPRES	33'790.00				25'877.00	
800.509.00	Réseau écologique	33'790.00				25'877.00	
800.66	SUBVENTIONS ACQUISES		9'797.80				15'526.20
800.661.00	Subventionnement réseau écologique		9'797.80				15'526.20
82	VITICULTURE	21'562.15		10'000.00		5'623.50	
820	VITICULTURE	21'562.15		10'000.00		5'623.50	
820.50	INVESTISSEMENTS PROPRES	21'562.15		10'000.00		5'623.50	
820.501.20	Aménagement-entretien vignoble					5'406.40	
820.501.30	Amélioration du vignoble My-Combe et My	21'562.15		10'000.00		217.10	
86	ENERGIE	99'027.70		177'000.00		108'299.72	
860	ELECTRICITE et TELERESEAU	99'027.70		177'000.00		108'299.72	
860.50	INVESTISSEMENTS PROPRES	99'027.70		177'000.00		108'299.72	
860.506.00	Raccordements télé-réseau nouvelles constructions	8'300.17		20'000.00		2'243.19	
860.506.10	Amélioration du télé-réseau	90'727.53		157'000.00		106'056.53	

Municipalité

Récapitulation du compte d'investissement par tâche

	Comptes 2015		Budget 2015		Comptes 2014	
	Charges	Revenus	Charges	Revenus	Charges	Revenus
0 Administration générale	376'923.12	860.00	516'000.00		92'664.55	
1 Sécurité publique	22'806.15	15'994.60	72'000.00	38'000.00	36'711.65	
2 Enseignement et formation	476'994.70		657'500.00	120'000.00	472'881.60	
3 Culture, loisirs et culte	109'641.15	30'244.40	96'000.00	10'000.00	4'304.90	5'800.00
4 Santé			1'500.00			
5 Prévoyance sociale	29'301.76		52'500.00		17'536.27	
6 Trafic	197'604.55	20'000.00	595'000.00		575'338.33	-425.00
7 Protection & aménagement de l'environnement	512'091.16		684'500.00		568'767.78	25'297.57
8 Economie publique	154'379.85	9'797.80	187'000.00		139'800.22	15'526.20
Total des charges et des revenus	1'879'742.44	76'896.80	2'862'000.00	168'000.00	1'908'005.30	46'198.77
Investissements nets		1'802'845.64		2'694'000.00		1'861'806.53

Municipalité

Récapitulation du compte d'investissement par nature

	Comptes 2015		Budget 2015		Comptes 2014	
	Charges	Revenus	Charges	Revenus	Charges	Revenus
50	1'786'026.43		2'794'000.00		1'661'683.43	
52	26'954.40					
56	66'761.61		68'000.00		246'321.87	
60		16'854.60				
61		21'790.00		10'000.00		-25'317.48
62		8'454.40				5'800.00
66		29'797.80		158'000.00		65'716.25
	1'879'742.44	76'896.80	2'862'000.00	168'000.00	1'908'005.30	46'198.77
		1'802'845.64		2'694'000.00		1'861'806.53

Service Electrique

de

Martigny-Combe

Comptes annuels

2015

SERVICE ELECTRIQUE DE MARTIGNY-COMBE
BILANS COMPARES AUX 31 DECEMBRE 2015 ET 2014

DESIGNATION	31.12.2015	31.12.2014
	CHF	CHF
<u>ACTIF</u>		
<u>Patrimoine financier</u>		
<u>Actifs circulants</u>		
Poste	31'321.05	11'296.62
Débiteurs	694'180.93	659'791.14
Actifs transitoires	1'667.45	25'000.00
Total actifs circulants	727'169.43	696'087.76
Total patrimoine financier	727'169.43	696'087.76
<u>Patrimoine administratif</u>		
<u>Actifs immobilisés</u>		
Réseau électrique	1'428'500.00	1'860'000.00
Total actifs immobilisés	1'428'500.00	1'860'000.00
Total patrimoine administratif	1'428'500.00	1'860'000.00
TOTAL ACTIF	2'155'669.43	2'556'087.76
<u>PASSIF</u>		
<u>Fonds étrangers</u>		
Municipalité, c/c	1'885'164.37	2'341'177.52
Créanciers	179'875.31	137'464.20
Passifs transitoires	58'226.75	52'169.75
Total fonds étrangers	2'123'266.43	2'530'811.47
<u>Fonds propres</u>		
Fortune au début de l'exercice	25'276.29	21'489.03
Bénéfice de l'exercice	7'126.71	3'787.26
Total fonds propres	32'403.00	25'276.29
TOTAL PASSIF	2'155'669.43	2'556'087.76

SERVICE ELECTRIQUE DE MARTIGNY-COMBE

VARIATION DE LA FORTUNE 2015 ET 2014

	2015	2014
	CHF	CHF
<u>A. Compte de fonctionnement</u>		
Recettes de fonctionnement	2'362'295.90	2'234'376.07
Dépenses de fonctionnement	-1'846'416.81	-1'848'285.34
Excédent recettes de fonctionnement		
Marge d'autofinancement	515'879.09	386'090.73
<u>B. Compte d'investissement</u>		
Dépenses d'investissement	-77'252.38	-201'303.47
Recettes d'investissement	0.00	0.00
Excédent dépenses d'investissement	-77'252.38	-201'303.47
Excédent ou insuffisance et de financement	438'626.71	184'787.26
Investissements portés à l'actif	69'500.00	181'000.00
Amortissement réseau électrique	-322'752.38	-178'303.47
Total amortissements	-322'752.38	-178'303.47
<u>C. Compte d'immobilisation</u>		
<u>Amortissements antérieurs immobilisations :</u>		
Réseau électrique	-186'000.00	-204'000.00
Total amortissements	-186'000.00	-204'000.00
Total des amortissements	-508'752.38	-382'303.47
Variation fortune nette	7'126.71	3'787.26

COMPTES

DE

FONCTIONNEMENT

2015

Compte	Désignation	Comptes 2015		Budget 2015		Comptes 2014	
		Charges	Revenus	Charges	Revenus	Charges	Revenus
0	Service électrique	2'355'169.19	2'362'295.90	2'601'000.00	2'607'000.00	2'230'588.81	2'234'376.07
01	Service électrique	2'355'169.19	2'362'295.90	2'601'000.00	2'607'000.00	2'230'588.81	2'234'376.07
01.3	CHARGES	2'355'169.19		2'601'000.00		2'230'588.81	
01.30	<i>CHARGES DE PERSONNEL</i>	<i>68'692.40</i>		<i>95'500.00</i>		<i>84'633.45</i>	
01.300.00	Personnel service électrique	58'181.30		78'500.00		70'892.85	
01.303.0	Charges sociales	10'511.10		17'000.00		13'740.60	
01.31	<i>BIENS, SERVICES, MARCHANDISES</i>	<i>1'608'348.91</i>		<i>1'847'500.00</i>		<i>1'575'137.14</i>	
01.310.01	Fournitures de bureau, BO	3'978.20		3'000.00		3'943.61	
01.311.01	Frais outillage, machines et véhicules	10'574.21		10'000.00		12'601.93	
01.311.04	Programme informatique	1'620.00		2'500.00		1'851.25	
01.311.05	Loyer S.E.	3'600.00		3'500.00		3'600.00	
01.312.01	Achat énergie	1'084'441.51		1'198'500.00		1'083'494.51	
01.312.03	Timbre réseau amont	189'004.35		252'500.00		195'825.00	
01.312.04	Service système	65'363.73		70'500.00		76'123.04	
01.312.05	Taxe énergie renouvelable	133'148.33		144'000.00		71'365.44	
01.312.07	Rabais consommation fourniture énergie					21.60	
01.312.08	Rabais consommation timbre acheminement					0.80	
01.314.00	Prestations techniques et administratives			5'000.00		150.00	
01.314.01	Entretien du réseau électrique	16'426.49		88'500.00		36'638.73	
01.314.02	Suivi informatique réseau électrique et télé-réseau	17'700.00		16'000.00		17'850.00	
01.314.03	Etalonnage et sondage des compteurs	2'363.65		3'000.00		4'529.05	
01.314.04	Contrôle des installations (OIBT)			10'000.00			
01.314.07	Calcul du timbre	5'900.00		5'500.00		7'380.00	
01.317.01	Frais de déplacements			500.00		104.30	
01.318.01	Assurance choses et RC	16'000.00		16'000.00		16'000.00	
01.318.02	Frais de port	10'678.25		5'500.00		9'529.34	
01.318.03	Frais du CCP	3'484.06		4'000.00		3'787.08	
01.318.04	Frais de rappel et poursuites	921.65		1'000.00		619.80	
01.318.05	Formation continue	200.00		500.00		250.00	
01.318.06	Frais de téléphone	1'769.39		2'500.00		1'883.37	
01.319.03	Cotisations diverses	1'088.29		1'000.00		1'088.29	
01.319.04	Pertes sur débiteurs	34'086.80		4'000.00			
01.319.05	Ajustement provision pertes s/débiteurs	6'000.00				26'500.00	
01.32	<i>INTERETS PASSIFS</i>	<i>65'081.15</i>		<i>80'500.00</i>		<i>75'284.00</i>	
01.321.01	Charges d'intérêt	65'081.15		80'500.00		75'284.00	
01.33	<i>AMORTISSEMENTS</i>	<i>508'752.38</i>		<i>433'500.00</i>		<i>382'303.47</i>	
01.330.01	Amortissement ordinaire	193'752.38		278'500.00		224'303.47	
01.332.00	Amortissement complémentaire	315'000.00		155'000.00		158'000.00	
01.35	<i>DEDOMMAG. A DES COLLECT. PUBLIQUES</i>	<i>104'294.35</i>		<i>144'000.00</i>		<i>113'230.75</i>	
01.352.01	Imputations internes salaires travaux publics	2'476.70		20'500.00		10'318.50	
01.352.02	Imputations internes salaires administration	8'000.00		8'000.00		8'000.00	
01.352.03	Municipalité pour autorités communales	10'000.00		10'000.00		10'000.00	
01.352.04	Imputations internes salaires TP (investissement)	83'817.65		105'500.00		84'912.25	

Compte	Désignation	Comptes 2015		Budget 2015		Comptes 2014	
		Charges	Revenus	Charges	Revenus	Charges	Revenus
01.4	PRODUITS		2'362'295.90		2'607'000.00		2'234'376.07
01.42	<i>INTERETS</i>		10.95		500.00		72.55
01.422.01	Intérêts des placements		10.95		500.00		72.55
01.43	<i>CONTRIBUTIONS</i>		2'362'284.95		2'606'500.00		2'234'303.52
01.430.01	Ventes énergie		1'057'706.88		1'172'000.00		1'046'050.08
01.430.03	Commerces, services, industries, chantiers		5'454.00		34'000.00		10'977.90
01.430.05	Consommation Municipalité		70'371.85		72'500.00		65'703.55
01.430.06	Divers		300.00		500.00		
01.430.07	Taxe de base et de puissance		7'174.35		22'500.00		7'082.40
01.430.08	Locations compteurs		1'680.00		3'000.00		1'792.00
01.430.10	Taxes raccordement électrique		4'882.00		5'000.00		7'490.00
01.430.12	Rabais Municipalité						22.40
01.431.00	Timbre réseau SI Martigny-Combe		915'278.70		1'077'000.00		923'717.40
01.431.02	Service système		64'335.75		70'500.00		76'554.55
01.431.03	Taxe énergie renouvelable		130'938.32		144'000.00		71'904.69
01.431.06	Frais de rappel et poursuites		1'751.35		500.00		828.30
01.435.02	Travaux de réseaux pour tiers		10'742.50		5'000.00		22'180.25
01.436.01	Rbt APG, CNA et divers		5'726.40				
01.436.02	Remboursement RC		2'125.20				
01.438.00	Prestation TP pour investissements		83'817.65				

Aperçu du compte administratif

Compte
2014Budget
2015Compte
2015

Compte de fonctionnement

Résultat avant amortissements comptables

Charges financières	-	fr.	1'848'285.34				1'846'416.81
Revenus financiers	+	fr.	2'234'376.07			2'167'500.00	2'362'295.90
Marge d'autofinancement (négative)	=	fr.	-			-	-
Marge d'autofinancement	=	fr.	386'090.73			439'500.00	515'879.09

Résultat après amortissements comptables

Marge d'autofinancement (négative)	-	fr.	-			-	-
Marge d'autofinancement	+	fr.	386'090.73			439'500.00	515'879.09
Amortissements ordinaires	-	fr.	224'303.47			278'500.00	193'752.38
Amortissements complémentaires	-	fr.	158'000.00			155'000.00	315'000.00
Amortissement du découvert au bilan	-	fr.	-			-	-
Excédent de charges	=	fr.	-			-	-
Excédent de revenus	=	fr.	3'787.26			6'000.00	7'126.71

Compte des Investissements

Dépenses	+	fr.	201'303.47			561'000.00	286'277.08
Recettes	-	fr.	-			-	209'024.70
Investissements nets	=	fr.	201'303.47			561'000.00	77'252.38
Investissements nets (négatifs)	=	fr.	-			-	-

Financement

Marge d'autofinancement (négative)	-	fr.	-			-	-
Marge d'autofinancement	+	fr.	386'090.73			439'500.00	515'879.09
Investissements nets	-	fr.	201'303.47			561'000.00	77'252.38
Investissements nets (négatifs)	+	fr.	-			-	-
Insuffisance de financement	=	fr.	-			121'500.00	-
Excédent de financement	=	fr.	184'787.26			-	438'626.71

Aperçu du bilan et du financement

Etat 31.12.2014

Etat 31.12.2015

Provenance des fonds

	Etat 31.12.2014	Etat 31.12.2015	Provenance des fonds (diminution des actifs, augmentation des passifs)	Emploi de fonds (augmentation des actifs, diminution des passifs)
1 Actif	2'556'087.76	2'155'669.43		
Patrimoine financier	696'087.76	727'169.43		
10 Disponibilités	11'296.62	31'321.05	-	20'024.43
11 Avoirs	659'791.14	694'180.93	-	34'389.79
12 Placements	-	-	-	-
13 Actifs transitoires	25'000.00	1'667.45	23'332.55	-
Patrimoine administratif	1'860'000.00	1'428'500.00		
14 Investissements propres	1'860'000.00	1'428'500.00		
15 Prêts et participations permanentes	-	-		
16 Subventions d'investissement	-	-		
17 Autres dépenses activables	-	-		
Financements spéciaux	-	-		
18 Avances aux financements spéciaux	-	-	-	-
Découvert	-	-		
19 Découvert du bilan	-	-		
2 Passif	2'556'087.76	2'155'669.43		
Engagement	2'530'811.47	2'123'266.43		
20 Engagements courants	137'464.20	179'875.31	42'411.11	-
21 Dettes à court terme	-	-	-	-
22 Dettes à moyen et à long terme	-	-	-	-
23 Engagements envers des entités particulières	2'341'177.52	1'885'164.37	-	456'013.15
24 Provisions	-	-	-	-
25 Passifs transitoires	52'169.75	58'226.75	6'057.00	-
Financements spéciaux	-	-		
28 Engagements envers les financements spéciaux	-	-	-	-
Fortune	25'276.29	32'403.00		
29 Fortune nette	25'276.29	32'403.00		
			438'626.71	-
			510'427.37	510'427.37

Excédent de financement du compte administratif
Insuffisance de financement du compte administratif

Service Electrique

Récapitulation du compte de fonctionnement par tâche

01	Service électrique
	Total des charges et des revenus
	Excédent de charges
	Excédent de revenus

Comptes 2015	
Charges	Revenus
2'355'169.19	2'362'295.90
2'355'169.19	2'362'295.90
7'126.71	

Budget 2015	
Charges	Revenus
2'601'000.00	2'607'000.00
2'601'000.00	2'607'000.00
6'000.00	

Comptes 2014	
Charges	Revenus
2'230'588.81	2'234'376.07
2'230'588.81	2'234'376.07
3'787.26	

Service Electrique

Récapitulation du compte de fonctionnement par nature

	Comptes 2015		Budget 2015		Comptes 2014	
	Charges	Revenus	Charges	Revenus	Charges	Revenus
30	68'692.40		95'500.00		84'633.45	
31	1'608'348.91		1'847'500.00		1'575'137.14	
32	65'081.15		80'500.00		75'284.00	
33	508'752.38		433'500.00		382'303.47	
35	104'294.35		144'000.00		113'230.75	
42		10.95		500.00		72.55
43		2'362'284.95		2'606'500.00		2'234'303.52
	2'355'169.19	2'362'295.90	2'601'000.00	2'607'000.00	2'230'588.81	2'234'376.07
	7'126.71		6'000.00		3'787.26	



Commune de Martigny-Combe

Service Electrique

Tableau des amortissements

Actifs Immobilisés	01.01.2015	Investissements	Total avant amortissements	Amortissements	31.12.2015
Réseau électrique	1'860'000.00	77'252.38	1'937'252.38	508'752.38	1'428'500.00
Total	1'860'000.00	77'252.38	1'937'252.38	508'752.38	1'428'500.00



Service Electrique

Tableau des amortissements

Fonctions	Investissements nets	Amortissements 10%	Amortissements complémentaires	Amortissements exercices antérieurs 10%	Total
Réseau électrique	77'252.38	7'752.38	315'000.00	186'000.00	508'752.38
Total	77'252.38	7'752.38	315'000.00	186'000.00	508'752.38

Aperçu des indicateurs financiers

1. Degré d'autofinancement (I1)	2014	2015	Moyenne
(Autofinancement en pour cent de l'investissement net)	191.8%	667.8%	323.8%

Valeurs indicatives

$I1 \geq 100\%$	5 - très bien
$80\% \leq I1 < 100\%$	4 - bien
$60\% \leq I1 < 80\%$	3 - satisfaisant (à court terme)
$0\% \leq I1 < 60\%$	2 - insuffisant
$I1 < 0\%$	1 - très mauvais

NB : Si les investissements nets sont négatifs (recettes d'investissements supérieures aux dépenses d'investissements), le ratio n'a pas de valeur indicative et c'est pourquoi il n'est pas pris en compte dans le calcul de la moyenne.

2. Capacité d'autofinancement (I2)	2014	2015	Moyenne
(Autofinancement en pour cent des revenus financiers)	17.3%	21.8%	19.6%

Valeurs indicatives

$I2 \geq 20\%$	5 - très bien
$15\% \leq I2 < 20\%$	4 - bien
$8\% \leq I2 < 15\%$	3 - satisfaisant
$0\% \leq I2 < 8\%$	2 - insuffisant
$I2 < 0\%$	1 - très mauvais

3. Taux des amortissements ordinaires (I3)	2014	2015	Moyenne
(Amortissements ordinaires en % du PA à amortir)	10.0%	10.0%	10.0%

Valeurs indicatives

$I3 \geq 10\%$	5 - amort. suffisants
$8\% \leq I3 < 10\%$	4 - amort. moyens (à court terme)
$5\% \leq I3 < 8\%$	3 - amort. faibles
$2\% \leq I3 < 5\%$	2 - amort. insuffisants
$I3 < 2\%$	1 - amort. nettement insuffisants

3.2 Taux global des amortissements	2014	2015	Moyenne
(Amort. + solde compte fonct. en % du PA à amortir + découvert)	17.2%	26.6%	21.6%

4. Endettement net par habitant (I4)	2014	2015	Moyenne
(Dette brute moins PF réalisable par habitant)	793	601	697

Valeurs indicatives

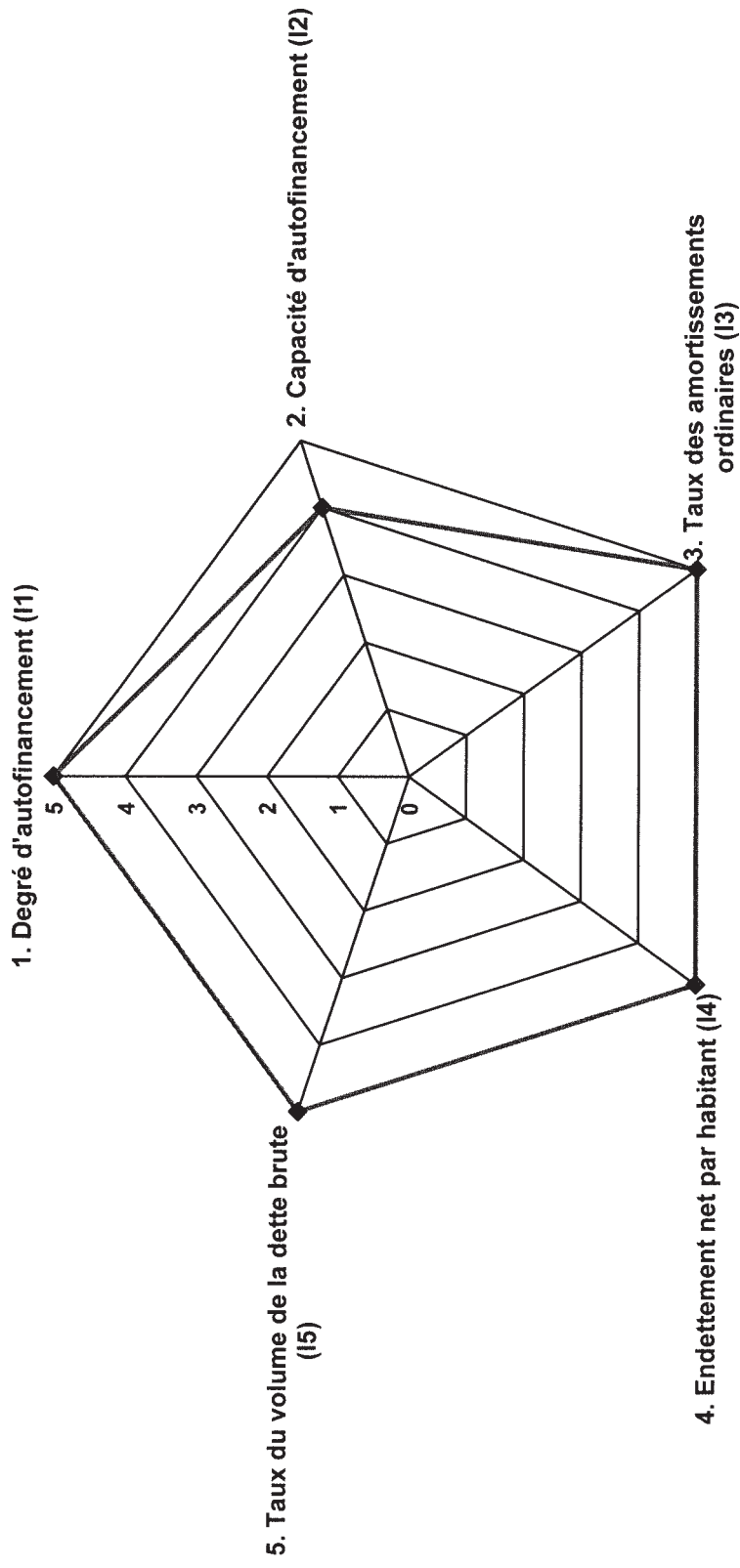
$I4 < 3'000$	5 - endettement faible
$3'000 \leq I4 < 5'000$	4 - endettement mesuré
$5'000 \leq I4 < 7'000$	3 - endettement important
$7'000 \leq I4 < 9'000$	2 - endettement très important
$I4 \geq 9'000$	1 - endettement excessif

5. Taux du volume de la dette brute (I5)	2014	2015	Moyenne
(Dette brute en % des revenus financiers)	113.3%	89.9%	101.2%

Valeurs indicatives

$I5 < 150\%$	5 - très bien
$150\% \leq I5 < 200\%$	4 - bien
$200\% \leq I5 < 250\%$	3 - satisfaisant
$250\% \leq I5 < 300\%$	2 - insuffisant
$I5 \geq 300\%$	1 - mauvais

Graphique des indicateurs - moyenne des années 2014 et 2015



COMPTES

D'INVESTISSEMENT

2015

Compte	Désignation	Comptes 2015		Budget 2015		Comptes 2014	
		Charges	Revenus	Charges	Revenus	Charges	Revenus
0	Service électrique	286'277.08	209'024.70	561'000.00		201'303.47	
01	Service électrique	286'277.08	209'024.70	561'000.00		201'303.47	
01.5	INVESTISSEMENTS	286'277.08		561'000.00		201'303.47	
01.50	INVESTISSEMENTS PROPRES	286'277.08		561'000.00		201'303.47	
01.500.00	MT-souterraine	100'922.25		205'000.00		71'064.18	
01.500.10	MT-aérienne	610.51					
01.501.10	BT-aérienne principale	2'292.85				40'576.16	
01.501.20	BT-souterraine principale	182'451.47		356'000.00		73'663.13	
01.505.10	Divers dans timbre					16'000.00	
01.6	RECETTES D'INVESTISSEMENTS		209'024.70				
01.63	FACTURATION A DES TIERS		209'024.70				
01.639.00	Vente véhicule		13'600.00				
01.639.10	Remboursement assurance		195'424.70				

Service Electrique

Récapitulation du compte d'investissement par tâche

01 Service électrique
Total des charges et des revenus
 Investissements nets

Comptes 2015	
Charges	Revenus
286'277.08	209'024.70
286'277.08	209'024.70
	77'252.38

Budget 2015	
Charges	Revenus
561'000.00	
561'000.00	0.00
	561'000.00

Comptes 2014	
Charges	Revenus
201'303.47	
201'303.47	0.00
	201'303.47

Service Electrique

Récapitulation du compte d'investissement par nature

50	Investissements propres
63	Facturation à des tiers
	Total des charges et des revenus
	Investissements nets

Comptes 2015	
Charges	Revenus
286'277.08	209'024.70
286'277.08	209'024.70
	77'252.38

Budget 2015	
Charges	Revenus
561'000.00	
561'000.00	0.00
	561'000.00

Comptes 2014	
Charges	Revenus
201'303.47	
201'303.47	0.00
	201'303.47

Bilan consolidé 2015

Municipalité

et

Service Electrique

de

Martigny-Combe

BILAN CONSOLIDE, MUNICIPALITE ET SERVICE ELECTRIQUE AU 31 DECEMBRE 2015

ACTIF	SE	MUNICIPALITE	31.12.2015
	CHF	CHF	CHF
Disponibilités	31'321.05	136'842.92	168'163.97
Avoirs	694'180.93	4'029'529.99	4'723'710.92
Titres et participations	0.00	200'812.00	200'812.00
Actifs transitoires	1'667.45	1'586'410.88	1'588'078.33
Prêts et participations permanentes	0.00	850'400.00	850'400.00
Financements spéciaux	0.00	0.00	0.00
Immobilisés	1'428'500.00	5'393'200.00	6'821'700.00
TOTAL DE L'ACTIF	2'155'669.43	12'197'195.79	14'352'865.22

PASSIF	SE	MUNICIPALITE	31.12.2015
	CHF	CHF	CHF
Dettes à court terme	179'875.31	3'674'260.45	3'854'135.76
Dettes à long terme et fonds spéciaux	0.00	2'841'413.28	2'841'413.28
Municipalité c/c - Services Industriels c/c	1'885'164.37	-1'885'164.37	0.00
Passifs transitoires	58'226.75	1'568'403.40	1'626'630.15
Crédits LIM	0.00	90'000.00	90'000.00
TOTAL DES FONDS ETRANGERS	2'123'266.43	6'288'912.76	8'412'179.19
CAPITAL			
Fortune nette	25'276.29	5'901'475.68	5'926'751.97
Résultat de l'exercice 2015	7'126.71	6'807.35	13'934.06
TOTAL DES FONDS PROPRES	32'403.00	5'908'283.03	5'940'686.03
TOTAL DU PASSIF	2'155'669.43	12'197'195.79	14'352'865.22

ENGAGEMENT HORS BILAN : selon fascicule imprimé

Aperçu du compte administratif

Compte
2014Budget
2015Compte
2015

Compte de fonctionnement

Résultat avant amortissements comptables

Charges financières	-	fr.	987'1312.52		9'944'000.00		9'419'600.88
Revenus financiers	+	fr.	10'312'660.22		10'658'500.00		10'720'432.96
Marge d'autofinancement (négative)	=	fr.	-		-		-
Marge d'autofinancement	=	fr.	441'347.70		714'500.00		1'300'832.08

Résultat après amortissements comptables

Marge d'autofinancement (négative)	-	fr.	-		-		-
Marge d'autofinancement	+	fr.	441'347.70		714'500.00		1'300'832.08
Amortissements ordinaires	-	fr.	7'149'10.00		1'026'000.00		81'1298.02
Amortissements complémentaires	-	fr.	158'000.00		155'000.00		475'600.00
Amortissement du découvert au bilan	-	fr.	-		-		-
Excédent de charges	=	fr.	431'562.30		466'500.00		-
Excédent de revenus	=	fr.	-		-		13'934.06

Compte des investissements

Dépenses	+	fr.	2'109'308.77		3'423'000.00		2'166'019.52
Recettes	-	fr.	46'198.77		168'000.00		285'921.50
Investissements nets	=	fr.	2'063'110.00		3'255'000.00		1'880'098.02
Investissements nets (négatifs)	=	fr.	-		-		-

Financement

Marge d'autofinancement (négative)	-	fr.	-		-		-
Marge d'autofinancement	+	fr.	441'347.70		714'500.00		1'300'832.08
Investissements nets	-	fr.	2'063'110.00		3'255'000.00		1'880'098.02
Investissements nets (négatifs)	+	fr.	-		-		-
Insuffisance de financement	=	fr.	1'621'762.30		2'540'500.00		579'265.94
Excédent de financement	=	fr.	-		-		-

Aperçu du bilan et du financement

Etat 31.12.2014 Etat 31.12.2015

1	Actif	13'313'827.03	14'352'865.22	Provenance des fonds	Emploi de fonds
				(diminution des actifs, augmentation des passifs)	(augmentation des actifs, diminution des passifs)
	Patrimoine financier	6'234'927.03	6'680'765.22		
10	Disponibilités	179'665.93	168'163.97	11'501.96	-
11	Avoirs	4'267'847.43	4'723'710.92	-	455'863.49
12	Placements	200'812.00	200'812.00	-	-
13	Actifs transitoires	1'586'601.67	1'588'078.33	-	1'476.66
	Patrimoine administratif	7'078'900.00	7'672'100.00		
14	Investissements propres	6'247'000.00	6'821'700.00		
15	Prêts et participations permanentes	831'900.00	850'400.00		
16	Subventions d'investissement	-	-		
17	Autres dépenses activables	-	-		
	Financements spéciaux	-	-		
18	Avances aux financements spéciaux	-	-		
	Découvert	-	-		
19	Découvert du bilan	-	-		
	2 Passif	13'313'827.03	14'352'865.22		
	Engagement	6'540'952.06	7'297'101.91		
20	Engagements courants	987'682.55	990'426.62	2'744.07	-
21	Dettes à court terme	2'062'672.98	2'863'709.14	801'036.16	-
22	Dettes à moyen et à long terme	120'000.00	90'000.00	-	30'000.00
23	Engagements envers des entités particulières	-	-	-	-
24	Provisions	1'521'279.77	1'726'336.00	205'056.23	-
25	Passifs transitoires	1'849'316.76	1'626'630.15	-	222'686.61
	Financements spéciaux	846'123.00	1'115'077.28		
28	Engagements envers les financements spéciaux	846'123.00	1'115'077.28	268'954.28	-
	Fortune	5'926'751.97	5'940'686.03		
29	Fortune nette	5'926'751.97	5'940'686.03		
	Excédent de financement du compte administratif			-	579'265.94
	Insuffisance de financement du compte administratif			1'289'292.70	1'289'292.70

Compte de fonctionnement selon les tâches

Compte 2014

Budget 2015

Compte 2015

	Charges	Revenus	Charges	Revenus	Charges	Revenus
0 Administration générale	1'464'259.22	116'995.45	1'099'000.00	112'000.00	993'977.00	111'107.95
1 Sécurité publique	284'291.94	104'936.70	338'500.00	117'000.00	339'980.80	120'271.85
2 Enseignement et formation	1'641'093.75	56'822.40	1'773'500.00	63'500.00	1'939'384.54	61'439.15
3 Culture, loisirs et culte	318'049.55	28'506.20	375'500.00	32'500.00	393'514.93	32'184.40
4 Santé	150'975.11	-	188'000.00	-	142'031.29	-
5 Prévoyance sociale	1'661'754.61	723'504.45	1'562'000.00	614'000.00	1'633'529.62	631'781.15
6 Trafic	1'319'743.40	126'157.85	1'406'000.00	79'500.00	1'188'221.72	67'535.80
7 Protection et aménagement de l'environnement, yc eau, égouts, déchets	860'493.76	465'987.77	1'264'500.00	3'728'500.00	1'196'236.87	1'091'592.86
8 Economie publique, yc services industriels	2'777'163.60	3'069'261.04	2'889'000.00	3'422'000.00	2'646'717.02	2'989'427.49
9 Finances et impôts	266'397.58	5'620'488.36	229'000.00	5'096'500.00	333'905.11	5'615'092.31
Total des charges et des revenus	10'744'222.52	10'312'660.22	11'125'000.00	13'265'500.00	10'706'498.90	10'720'432.96

Excédent de charges 431'562.30

Excédent de revenus -

13'934.06

Compte de fonctionnement selon les natures

Compte 2014

Budget 2015

Compte 2015

	Charges	Revenus	Charges	Revenus	Charges	Revenus
30 Charges de personnel	2'468'605.17		2'539'500.00		2'486'017.75	
31 Biens, services et marchandises	2'881'814.52		2'826'500.00		2'375'668.93	
32 Intérêts passifs	60'656.90		65'500.00		56'430.75	
33 Amortissements	978'556.80		1'231'500.00		1'441'728.32	
34 Parts à des contributions sans affectation	64'235.20		65'000.00		72'295.40	
35 Dédommagements versés à des collectivités publiques	1'940'029.45		1'845'500.00		1'654'894.90	
36 Subventions accordées	2'278'324.48		2'225'500.00		2'278'508.57	
37 Subventions redistribuées	-		-		-	
38 Attributions aux financements spéciaux	-		254'000.00		268'954.28	
39 Imputations internes	72'000.00		72'000.00		72'000.00	
40 Impôts		4'714'526.65		4'273'500.00		4'564'614.85
41 Patentes et concessions		553'067.30		599'500.00		615'326.75
42 Revenus des biens		711'810.73		691'500.00		504'103.51
43 Contributions		3'410'726.89		4'397'500.00		4'104'805.95
44 Parts à des recettes et contributions sans affectation		276'276.10		162'500.00		377'418.70
45 Restitutions de collectivités publiques		327'490.10		2'15'000.00		217'299.25
46 Subventions		246'762.45		247'000.00		264'863.95
47 Subventions à redistribuer		-		-		-
48 Prélèvements sur les financements spéciaux		-		-		-
49 Imputations internes		72'000.00		72'000.00		72'000.00
Total des charges et des revenus	10'744'222.52	10'312'660.22	11'125'000.00	10'658'500.00	10'706'498.90	10'720'432.96

Excédent de charges

Excédent de revenus

431'562.30

-

466'500.00

-

13'934.06

-

Compte des investissements selon les natures

Compte 2014

Budget 2015

Compte 2015

	Dépenses	Recettes	Dépenses	Recettes	Dépenses	Recettes
50 Investissements propres	1'862'986.90		3'355'000.00		2'072'303.51	
52 Prêts et participations permanentes	-		-		26'954.40	
56 Subventions accordées	246'321.87		68'000.00		66'761.61	
57 Subventions redistribuées	-		-		-	
58 Autres dépenses activables	-		-		-	
60 Transferts au patrimoine financier						
61 Contributions de tiers		-		-		16'854.60
62 Remboursement de prêts et participations permanentes		-25'317.48		10'000.00		21'790.00
63 Facturation à des tiers		5'800.00		-		8'454.40
64 Remboursement de subventions acquises		-		-		209'024.70
66 Subventions acquises		65'716.25		158'000.00		29'797.80
67 Subventions à redistribuer		-		-		-
Total des dépenses et des recettes	2'109'308.77	46'198.77	3'423'000.00	168'000.00	2'166'019.52	285'921.50
Excédent de dépenses		2'063'110.00		3'255'000.00		1'880'098.02
Excédent de recettes	-		-		-	

Aperçu des indicateurs financiers

1. Degré d'autofinancement (I1)	2014	2015	Moyenne
(Autofinancement en pour cent de l'investissement net)	21.4%	69.2%	44.2%

Valeurs indicatives

$I1 \geq 100\%$	5 - très bien
$80\% \leq I1 < 100\%$	4 - bien
$60\% \leq I1 < 80\%$	3 - satisfaisant (à court terme)
$0\% \leq I1 < 60\%$	2 - insuffisant
$I1 < 0\%$	1 - très mauvais

NB : Si les investissements nets sont négatifs (recettes d'investissements supérieures aux dépenses d'investissements), le ratio n'a pas de valeur indicative et c'est pourquoi il n'est pas pris en compte dans le calcul de la moyenne.

2. Capacité d'autofinancement (I2)	2014	2015	Moyenne
(Autofinancement en pour cent des revenus financiers)	4.3%	12.2%	8.3%

Valeurs indicatives

$I2 \geq 20\%$	5 - très bien
$15\% \leq I2 < 20\%$	4 - bien
$8\% \leq I2 < 15\%$	3 - satisfaisant
$0\% \leq I2 < 8\%$	2 - insuffisant
$I2 < 0\%$	1 - très mauvais

3. Taux des amortissements ordinaires (I3)	2014	2015	Moyenne
(Amortissements ordinaires en % du PA à amortir)	10.0%	10.0%	10.0%

Valeurs indicatives

$I3 \geq 10\%$	5 - amort. suffisants
$8\% \leq I3 < 10\%$	4 - amort. moyens (à court terme)
$5\% \leq I3 < 8\%$	3 - amort. faibles
$2\% \leq I3 < 5\%$	2 - amort. insuffisants
$I3 < 2\%$	1 - amort. nettement insuffisants

3.2 Taux global des amortissements	2014	2015	Moyenne
(Amort. + solde compte fonct. en % du PA à amortir + découvert)	6.2%	16.0%	11.4%

4. Endettement net par habitant (I4)	2014	2015	Moyenne
(Dette brute moins PF réalisable par habitant)	132	265	199

Valeurs indicatives

$I4 < 3'000$	5 - endettement faible
$3'000 \leq I4 < 5'000$	4 - endettement mesuré
$5'000 \leq I4 < 7'000$	3 - endettement important
$7'000 \leq I4 < 9'000$	2 - endettement très important
$I4 \geq 9'000$	1 - endettement excessif

5. Taux du volume de la dette brute (I5)	2014	2015	Moyenne
(Dette brute en % des revenus financiers)	63.9%	68.5%	66.2%

Valeurs indicatives

$I5 < 150\%$	5 - très bien
$150\% \leq I5 < 200\%$	4 - bien
$200\% \leq I5 < 250\%$	3 - satisfaisant
$250\% \leq I5 < 300\%$	2 - insuffisant
$I5 \geq 300\%$	1 - mauvais

Graphique des indicateurs - moyenne des années 2014 et 2015

